

小原 地域カルテ

2022年 4月版

小原 地域会議・小原 支所

この地域について簡単にまとめると

■「これまで15年」と「これから15年」の人口推移

| | | | | | | |
|-------------|---|------------|--|------------|---|-------|
| ①人口 | おおむね これまでの 15年間で (2005年→ 2020年) | 0.8 倍に減少 | → おおむね これからの 15年間で (2020年→ 2035年) | 0.7 倍に減少 | | |
| ②子ども | | 0.6 倍に減少 | | 0.6 倍に減少 | | |
| ③若い世代(生産年齢) | | 0.7 倍に減少 | | 0.7 倍に減少 | | |
| ④高齢者 | | 1.0 倍で変化なし | | 0.8 倍に減少 | | |
| ⑤後期高齢者 | | 0.9 倍に減少 | | 1.0 倍で変化なし | | |
| ⑥前期高齢者 | | 1.1 倍に増加 | | 0.6 倍に減少 | | |
| ⑦85歳以上 | | 1.5 倍に増加 | | 0.9 倍に減少 | | |
| ⑧③と⑥の負担 | | 1.7 倍に増加 | | 1.6 倍に増加 | | |
| | | 2005年 | | 2020年 | | 2035年 |
| ⑦85歳以上 | 100人に | 5人 | → | 9人 | → | 11人 |
| ⑧世帯あたり人口 | 1世帯に | 3.26人 | | 2.62人 | | 2.39人 |
| ⑨18歳未満同居世帯 | 100軒に | 27軒 | → | 17軒 | → | 10軒 |
| ⑩高齢者のみ世帯 | | 26軒 | | 32軒 | | 40軒 |
| ⑪三世代同居世帯 | | 27軒 | | 13軒 | | 7軒 |

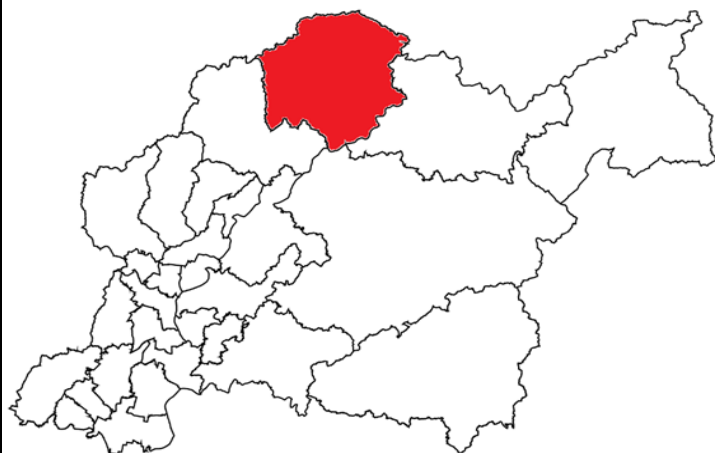
目次

| | | |
|------------------|-------|----|
| この地域について簡単にまとめると | | 1 |
| 概要 | | 3 |
| 人口推移等 | | 4 |
| 健康福祉 | | 8 |
| 安全安心（防犯・交通安全・防災） | | 8 |
| 地域住民のまちに対する意識 | | 9 |
| 地域住民のまちづくりへの参加 | | 10 |
| 地域自治システムの運用状況 | | 13 |

地域カルテとは

- ・地域の特徴を中学校区ごとにまとめたもので、地域住民（地域会議）と事務局（各支所）が共働で作成し、毎年度更新を行っています。
- ・このカルテでは、地域が
 - 「①今どういった状況（概況）なのか」
 - 「②将来どのようになるのか（※人口についてのみ）」
 - 「③地域の自治（自分たちでまちづくりを行うこと）に対する意識」を把握することができますので、地域課題の発見にぜひご活用ください。

概要



小原地区は中央部が標高約300mであることに対し、北部では500m以上、南端では約100mと高低差のある地形である。市街地まで車で30分～1時間程度の距離であり、自動車関連企業に勤める人も多く住んでいる。自然豊かな里山の暮らしと周辺都市部へのアクセスの利便さをあわせ持つのが小原の特徴である。しかし、近年は年をおごとに人口が減少しており、高齢化率は45%を超えている。

また、町内会単位の結びつきの強い地域であることも特徴である。

(令和4年4月1日現在)

| | | |
|---------|-----------------------|--|
| 面積 | 74.54 km ² | (市比 8.1%) [市 918.32 km ²] |
| 人口密度 | 45 人/km ² | (市比 9.9%) [市 455 人/km ²] |
| 人口 | 3,351 人 | (市比 0.8%) [市 418,284 人] |
| | 男性 1,622 人 | (市比 0.7%) [市 217,427 人] |
| | 女性 1,729 人 | (市比 0.9%) [市 200,857 人] |
| うち外国人人口 | 54 人 | (市比 0.3%) [市 17,399 人] |
| 世帯数 | 1,481 世帯 | (市比 0.8%) [市 183,262 世帯] |
| 平均年齢 | 54.36 歳 | (市比 10.0歳) [市 44.36 歳] |

■都市基盤

主要道路

地区の中央部を縦貫する国道419号、主要地方道3路線と一般県道5路線がある。

公共交通

とよたおいでんバス（小原・豊田線）、おばら桜バス

公共施設

高校(0)、中学校(1)、小学校(3)、こども園等(2)、交番・駐在所(2)、消防署(0)

小原交流館、小原歌舞伎伝承館、緑の公園・小原トレーニングセンター、北部生活改善センター、和紙のふるさと、川見四季桜の里、小原福祉センター
ふくしの里、寿楽荘

医療機関

病院(0)：
医科(2)：乙ケ林診療所、小原診療所
歯科(1)：可児歯科医院

■地域資源

観光資源

小原四季桜、小原和紙、小原歌舞伎

特産品

米（ミネアサヒ）、たまご、天然にがり豆腐、自然薯、きのこ、山ごぼう

イベント

小原四季桜まつり（11月）、和紙良いフェスタ（8月）、カンゾカシキ（1月）、小原歌舞伎公演（5月、10月）、小原夏まつり（8月）

人口推移等

| | 2000年 | | 2005年 | | 2010年 | | 2015年 | |
|--------------|-------|-------|-------|-------|-------|-------|-------|-------|
| 計 | 4,302 | | 4,303 | | 4,084 | | 3,709 | |
| 男女 | 2,100 | 2,202 | 2,108 | 2,195 | 1,972 | 2,112 | 1,841 | 1,868 |
| 2020年比 (%) | 131 | 131 | 131 | 130 | 123 | 125 | 115 | 111 |
| 0-14歳 | 651 | | 522 | | 426 | | 366 | |
| 男女 | 341 | 310 | 271 | 251 | 226 | 200 | 191 | 175 |
| 15-64歳 | 2,393 | | 2,419 | | 2,333 | | 1,983 | |
| 男女 | 1,207 | 1,186 | 1,262 | 1,157 | 1,209 | 1,124 | 1,050 | 933 |
| 高齢者数 | 1,258 | | 1,362 | | 1,325 | | 1,360 | |
| 率 (人口比) | 29.2% | | 31.7% | | 32.4% | | 36.7% | |
| 後期高齢者数 | 579 | | 788 | | 826 | | 768 | |
| 男女 | 224 | 355 | 314 | 474 | 312 | 514 | 292 | 476 |
| 率 (同) | 13.5% | | 18.3% | | 20.2% | | 20.7% | |
| 65-74歳 | 679 | | 574 | | 499 | | 592 | |
| 男女 | 328 | 351 | 261 | 313 | 225 | 274 | 308 | 284 |
| 率 (同) | 15.8% | | 13.3% | | 12.2% | | 16.0% | |
| 85歳以上 | 141 | | 203 | | 274 | | 308 | |
| 男女 | 48 | 93 | 73 | 130 | 71 | 203 | 100 | 208 |
| 2020年比 (%) | 48 | 47 | 74 | 66 | 72 | 104 | 101 | 106 |
| 率 (同) | 3.3% | | 4.7% | | 6.7% | | 8.3% | |
| 総世帯数 | 1,230 | | 1,248 | | 1,265 | | 1,239 | |
| 一般世帯数 | 1,230 | | 1,238 | | 1,242 | | 1,233 | |
| 世帯当たり人数 | 3.50 | | 3.26 | | 3.06 | | 2.79 | |
| 6歳未満同居 | 131 | | 110 | | 88 | | 85 | |
| 18歳未満同居 | 403 | | 339 | | 279 | | 229 | |
| 率 (全世帯比) | 32.8% | | 27.4% | | 22.5% | | 18.6% | |
| 65歳以上単身 | 129 | | 150 | | 161 | | 184 | |
| 65歳以上夫婦 | 158 | | 166 | | 146 | | 163 | |
| 高齢者のみ世帯 | 287 | | 316 | | 307 | | 347 | |
| 率 (同) | 23.3% | | 25.5% | | 24.7% | | 28.1% | |
| 三世帯同居 | 405 | | 338 | | 292 | | 220 | |
| 三世帯同居率 | 32.9% | | 27.3% | | 23.5% | | 17.8% | |
| 75歳以上 要介護3以上 | | | | | 72 | | 83 | |
| 75歳以上 要介護1-2 | | | | | 81 | | 78 | |
| 75歳以上 要支援1-2 | | | | | 33 | | 47 | |

◎ 2020年を「100人の村」に換算すると・・・

| | 2000 | 2010 | 2020 | 2030 (推計) | 2040 (推計) |
|---------------------|------|------|------|--------------|--------------|
| 総数 | 131 | 124 | 100 | 82 | 65 |
| 0-14歳 | 20 | 13 | 9 | 7 | 5 |
| 15-64歳 | 73 | 71 | 50 | 38 | 29 |
| 65歳以上 | 38 | 40 | 41 | 37 | 31 |
| 地域活動の ボリュームゾーン | | | | | |
| 65-74歳(A) | 21 | 15 | 20 | 15 | 11 |
| 75歳以上 | 18 | 25 | 21 | 22 | 20 |
| 何らかのお手伝い が必要な年齢層 | | | | | |
| 85歳以上(B) | 4 | 8 | 9 | 7 | 8 |
| 何人で1人の お手伝いをするか | | | | | |
| (A) ÷ (B) | 5 | 2 | 2 | 2 | 1 |

出典：国勢調査を基にコーホート変化率法を用いて推計

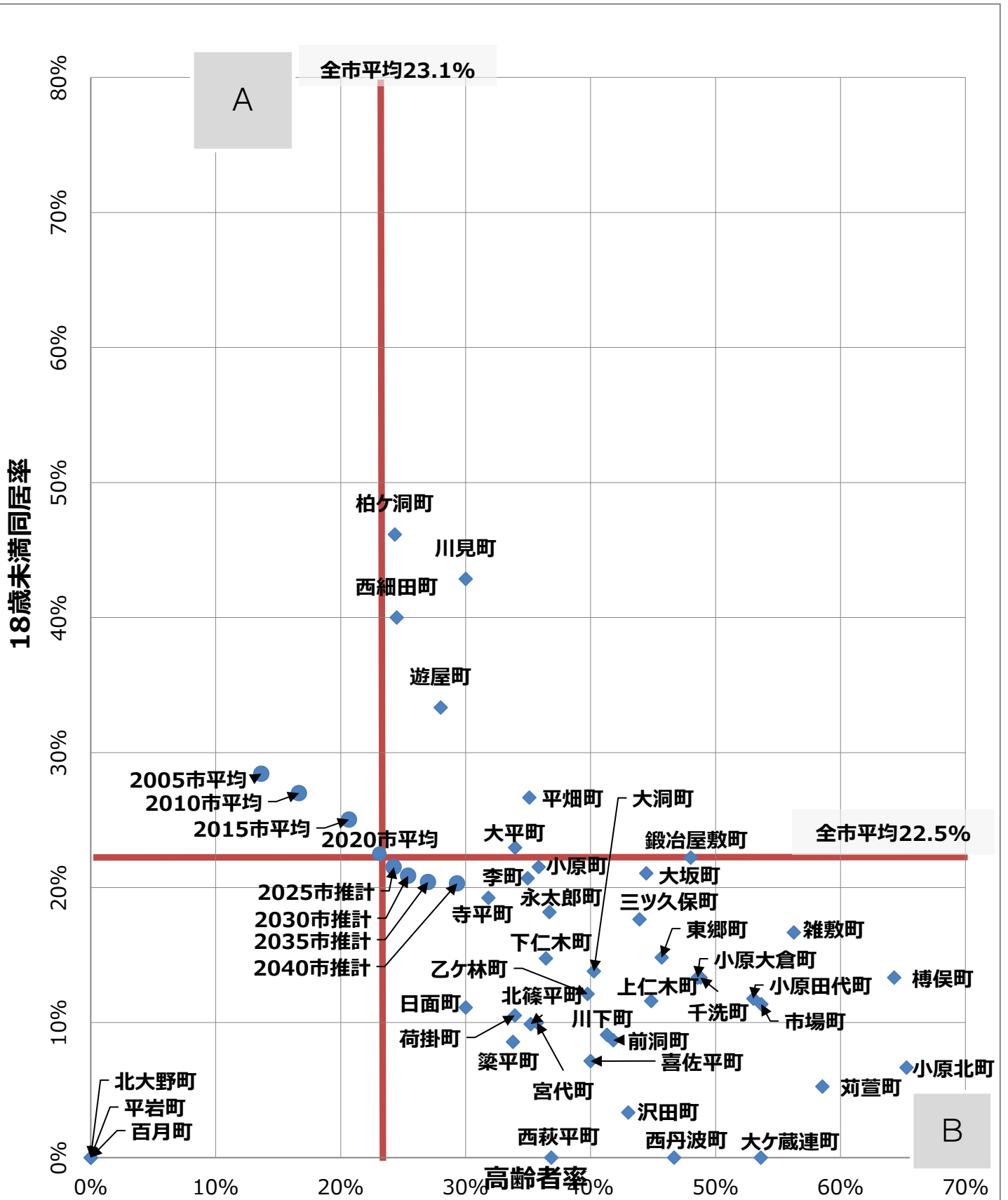
| 2020年 | | 2025年（推計） | | 2030年（推計） | | 2035年（推計） | | 2040年（推計） | |
|-------|-------|-----------|-------|-----------|-------|-----------|-------|-----------|-------|
| 3,292 | | 2,994 | | 2,702 | | 2,413 | | 2,125 | |
| 1,606 | 1,686 | 1,468 | 1,526 | 1,330 | 1,372 | 1,187 | 1,226 | 1,042 | 1,083 |
| 100 | 100 | 91 | 90 | 83 | 81 | 74 | 73 | 65 | 64 |
| 303 | | 269 | | 219 | | 184 | | 148 | |
| 160 | 143 | 153 | 115 | 124 | 96 | 105 | 79 | 85 | 64 |
| 1,646 | | 1,440 | | 1,252 | | 1,111 | | 950 | |
| 832 | 814 | 732 | 708 | 662 | 591 | 586 | 525 | 507 | 443 |
| 1,343 | | 1,285 | | 1,230 | | 1,118 | | 1,026 | |
| 40.8% | | 42.9% | | 45.5% | | 46.3% | | 48.3% | |
| 689 | | 727 | | 740 | | 703 | | 660 | |
| 267 | 422 | 306 | 421 | 328 | 412 | 301 | 402 | 263 | 396 |
| 20.9% | | 24.3% | | 27.4% | | 29.1% | | 27.3% | |
| 654 | | 558 | | 490 | | 415 | | 367 | |
| 347 | 307 | 277 | 281 | 216 | 273 | 195 | 220 | 187 | 179 |
| 19.9% | | 18.6% | | 18.1% | | 17.2% | | 17.3% | |
| 295 | | 263 | | 227 | | 264 | | 270 | |
| 99 | 196 | 82 | 181 | 76 | 151 | 101 | 163 | 106 | 163 |
| 100 | 100 | 83 | 92 | 77 | 77 | 102 | 83 | 107 | 83 |
| 9.0% | | 8.8% | | 8.4% | | 11.0% | | 11.2% | |
| 1,316 | | 1,418 | | 1,368 | | 1,271 | | 1,307 | |
| 1,307 | | 1,263 | | 1,187 | | 1,084 | | 968 | |
| 2.62 | | 2.51 | | 2.43 | | 2.39 | | 2.36 | |
| 85 | | 71 | | 67 | | 59 | | 53 | |
| 219 | | 160 | | 138 | | 112 | | 93 | |
| 16.8% | | 12.6% | | 11.6% | | 10.4% | | 9.6% | |
| 208 | | 290 | | 305 | | 289 | | 274 | |
| 211 | | 159 | | 153 | | 140 | | 129 | |
| 419 | | 449 | | 458 | | 429 | | 403 | |
| 32.1% | | 35.5% | | 38.5% | | 39.6% | | 41.6% | |
| 169 | | 130 | | 100 | | 79 | | 63 | |
| 12.9% | | 10.3% | | 8.4% | | 7.3% | | 6.5% | |
| 69 | | 62 | | 65 | | | | | |
| 84 | | 76 | | 80 | | | | | |
| 63 | | 56 | | 59 | | | | | |

◎ 2020予測と実測の比較

| | 2015 (実測) | 2020 (2015予測) | 2020 (実測) | 2015 ⇒2020予測 | 2015 ⇒2020実測 | 予測よりも・・・ |
|--------|--------------|------------------|--------------|-----------------|-----------------|----------|
| 総数 | 3,709 | 3,416 | 3,292 | -293 | -417 | 悪化 |
| 0-14歳 | 366 | 307 | 303 | -59 | -63 | 悪化 |
| 15-64歳 | 1,983 | 1,746 | 1,646 | -237 | -337 | 悪化 |
| 65歳以上 | 1,360 | 1,363 | 1,343 | 3 | -17 | |
| 65-74歳 | 592 | 654 | 654 | 62 | 62 | |
| 75歳以上 | 768 | 710 | 689 | -58 | -79 | |
| 85歳以上 | 308 | 303 | 295 | -5 | -13 | |

■ 18歳未満同居率／高齢化

出典：最新年度国勢調査（小地域集計） ※市推計は地域支援課作成



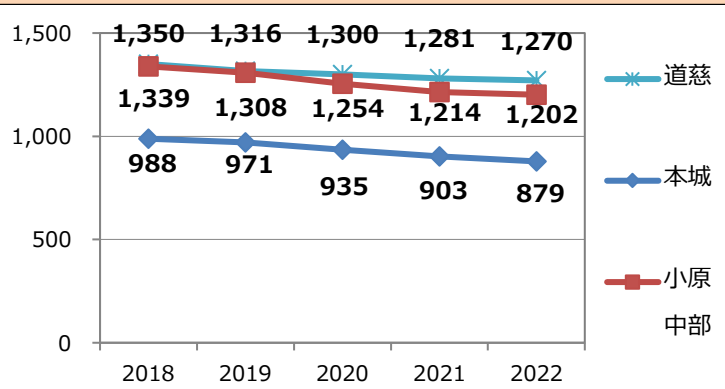
A・・・子ども・子育て支援活動が重要な地域
 B・・・健康づくり・暮らしを支える活動が重要な地域

■住居 出典：最新年度国勢調査

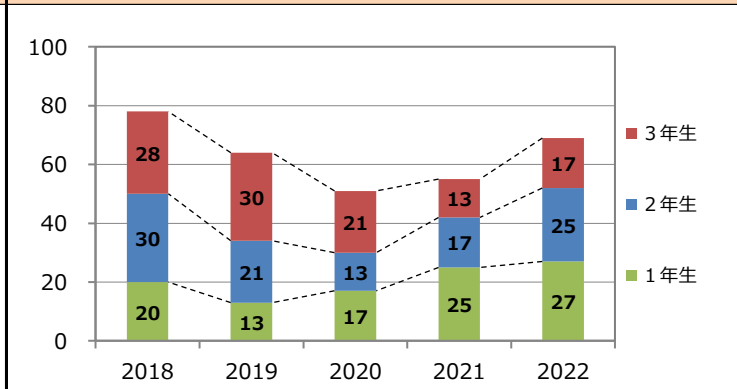
| | | | |
|--------|---------------------|------|----------------|
| 一般世帯数 | 1,204 世帯 (100.0%) | | |
| 持ち家 | 1,073 世帯 (89.1%) | 給与住宅 | 31 世帯 (2.6%) |
| 公営等の借家 | 7 世帯 (0.6%) | 間借り | 21 世帯 (1.7%) |
| 民営の借家 | 52 世帯 (4.3%) | 住宅以外 | 20 世帯 (1.7%) |

■学校区別データ 出典：住民基本台帳（各年4.1時点）、学校基本調査等（各年5.1時点）

小学校区別人口

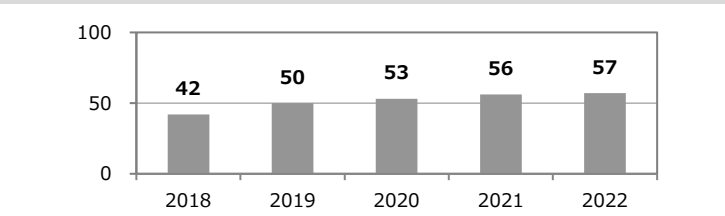


中学校生徒数

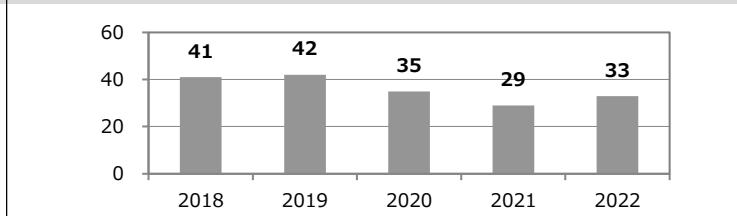


小学校児童数 (単位：人)

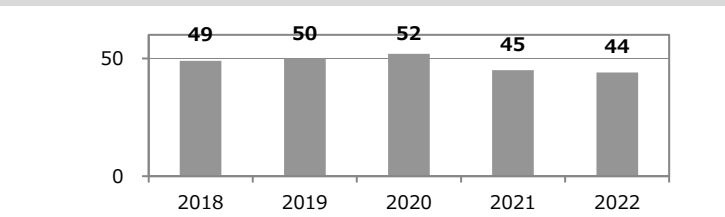
①道慈小学校区



②本城小学校区



③小原中部小学校区



健康福祉

健康・福祉

出典：地域健康カルテ

| | | 2021 | | 2020 | | 2019 | | |
|---|-----------------------------|--------|-------------------|------------|------------|------------|--|-----------|
| 介護保険認定者 | | 291 人 | [市 15,533 人] | 304 人 | | 315 人 | | |
| | | 21.1 % | [市 15.5 %] | 21.8 % | | 22.7 % | | |
| | | 2019 | | 2018 | | 2017 | | |
| 市 国 民 健 康 保 険 特 定 健 康 検 査 (対象40〜76歳) | BMI (25以上) | 男性 | 20.5 % [市 27.0 %] | 22.0 % | | 23.1 % | | |
| | | 女性 | 17.9 % [市 21.2 %] | 13.7 % | | 19.2 % | | |
| | HbA1c ※糖尿病の検査項目 (5.6%以上) | 男性 | 64.8 % [市 68.4 %] | 67.1 % | | 72.1 % | | |
| | | 女性 | 76.1 % [市 68.4 %] | 76.1 % | | 75.8 % | | |
| | LDLコレステロール (120mg/dl以上) | 男性 | 39.8 % [市 47.8 %] | 47.6 % | | 51.0 % | | |
| | | 女性 | 47.0 % [市 56.9 %] | 57.3 % | | 54.2 % | | |
| | 収縮期血圧 (130mmHg以上) | 男性 | 43.2 % [市 48.0 %] | 48.8 % | | 48.1 % | | |
| | | 女性 | 42.7 % [市 43.6 %] | 29.9 % | | 37.5 % | | |
| | 問診 | | | 男性 (2019年) | | 女性 (2019年) | | |
| | | 喫煙者 | | 14.8 % | [市 20.5 %] | 4.3 % | | [市 3.4 %] |
| 20歳から10kg以上の体重増加 | | 38.6 % | [市 42.6 %] | 19.7 % | | [市 25.6 %] | | |
| 運動習慣なし | | 53.4 % | [市 49.3 %] | 70.9 % | | [市 55.0 %] | | |
| 身体活動なし | | 45.5 % | [市 46.1 %] | 59.8 % | | [市 47.6 %] | | |
| 夕食後の間食 | | 16.3 % | [市 13.4 %] | 15.0 % | | [市 16.5 %] | | |
| 朝食欠食 | | 2.3 % | [市 6.4 %] | 2.6 % | | [市 4.2 %] | | |
| 飲酒習慣 | | 50.0 % | [市 42.4 %] | 8.5 % | | [市 8.2 %] | | |
| 生活習慣の改善意思なし | | 50.0 % | [市 44.1 %] | 41.9 % | | [市 41.1 %] | | |

安全安心 (防犯・交通安全・防災)

防犯

出典：愛知県警察本部提供データ

| 身近な犯罪の認知件数 | 2021 | 4 件 (ワースト 21 位) [市 523 件] | | | |
|------------|---------------------------|---------------------------|-------------|----------------|--|
| | | ① 侵入盗 2 件 | ② 部品ねらい 1 件 | ③ 自動販売機ねらい 1 件 | |
| | 2020 | 1 件 (ワースト 24 位) [市 513 件] | | | |
| | ① 侵入盗 1 件 | ② 0 0 件 | ③ 0 0 件 | | |
| 2019 | 8 件 (ワースト 19 位) [市 837 件] | | | | |
| | ① 自転車盗 5 件 | ② 車上ねらい 2 件 | ③ 自動車盗 1 件 | | |

交通安全

出典：愛知県警察本部提供データ

| 交通事故発生件数 | 2021 | 1 件 (ワースト 28 位) [市 1,019 件] | | |
|----------|-----------------------------|-----------------------------|---------|---------|
| | | 人対車 0 件 | 車対車 1 件 | その他 0 件 |
| | 2020 | 5 件 (ワースト 24 位) [市 1,093 件] | | |
| | 人対車 0 件 | 車対車 4 件 | その他 1 件 | |
| 2019 | 8 件 (ワースト 24 位) [市 1,435 件] | | | |
| | 人対車 1 件 | 車対車 6 件 | その他 1 件 | |

防災

出典：福祉総合相談課、防災対策課所有データ

| | | |
|-------------------|-------------------------------------|-----------------------------------|
| 避難行動要支援者名簿 | 対象者数 155 人 (同意者数 140 人 同意率 90 %) | [市 8,223 人 (6,589 人 / 80.1 %)] |
|-------------------|-------------------------------------|-----------------------------------|

地震被害予測

※1 過去地震最大モデル (冬夕方発災)

※3「*」は0.1%未満

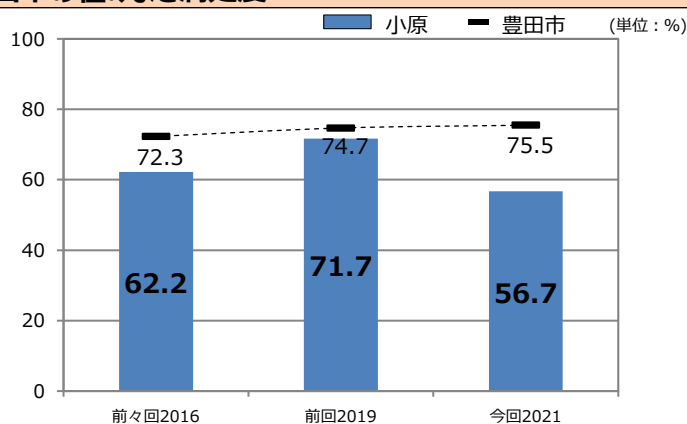
※2 四捨五入の関係で合計値が合わない場合がある

| 震度 | 面積率 | 本市 | | 建物被害 | 被害内容 | |
|-------------|---------|--------------|-----------|-------|-----------|-------------|
| | | 割合 | 件数 | | 本市 | 被害内容 |
| 7 | 0.0 % | 0.0 % | 0 棟 | 全壊・焼失 | 6 棟 | [市 677 棟] |
| 6強 | 0.0 % | * % | 0 棟 | 揺れ | 0 棟 | [市 502 棟] |
| 6弱 | 0.0 % | [市 23.2 %] | 0 棟 | 液状化 | 0 棟 | [市 25 棟] |
| 5強 | 100.0 % | [市 76.8 %] | 6 棟 | 急傾斜地 | 6 棟 | [市 108 棟] |
| 5弱以下 | 0.0 % | [市 0.0 %] | 0 棟 | 火災 | 0 棟 | [市 41 棟] |
| 人的被害 | 死者数 | 0 人 | [市 27 人] | 半壊 | 38 棟 | [市 4,813 棟] |
| | 重傷者数 | 0 人 | [市 66 人] | 揺れ | 24 棟 | [市 4,405 棟] |
| | 軽症者数 | 4 人 | [市 492 人] | 液状化 | 0 棟 | [市 155 棟] |
| 避難者数 (1週間後) | 423 人 | [市 47,345 人] | 急傾斜地 | 14 棟 | [市 253 棟] | |

地域住民のまちに対する意識

豊田市の住みよさ満足度

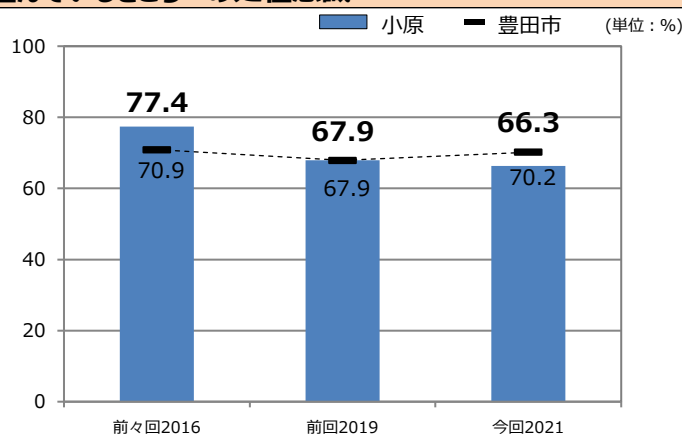
出展：市民意識調査



※選択肢「住みよい」「どちらかといえば住みよい」の合計

今住んでいるところへの定住意識

出展：市民意識調査



※選択肢「今のところに住みたい」

市の施策満足度（地域の満足度が高い順）

出典：市民意識調査

| 満足度 | 第1位 | | 第2位 | | 第3位 | |
|-------------|--------------------------------|------|-----------|------|------------|------|
| 18・19及び20歳代 | 各年代については、サンプル数が少ないため、データ表示しません | | | | | |
| 30歳代 | | | | | | |
| 40歳代 | | | | | | |
| 50歳代 | | | | | | |
| 60歳代 | | | | | | |
| 70歳代以上 | | | | | | |
| 地区内全年代 | | | | | | |
| (参考) 全市 | 企業活動の活性化 | 5.33 | 医療提供体制の充実 | 4.91 | 消防・救急体制の充実 | 4.82 |

※満足度を1～7の7段階で評価した平均値

地域課題（地域の課題認識が高い順）

出典：地域自治システム評価アンケート（地域支援課）

| 課題度 | 第1位 | | 第2位 | | 第3位 | |
|---------|--------------------------------|------|-------|------|---------|------|
| 20歳代 | 各年代については、サンプル数が少ないため、データ表示しません | | | | | |
| 30歳代 | | | | | | |
| 40歳代 | | | | | | |
| 50歳代 | | | | | | |
| 60歳代 | | | | | | |
| 70歳代以上 | | | | | | |
| 地区内全年代 | | | | | | |
| (参考) 全市 | 交通安全対策の推進 | 4.28 | 医療の充実 | 4.26 | 防災対策の充実 | 4.21 |

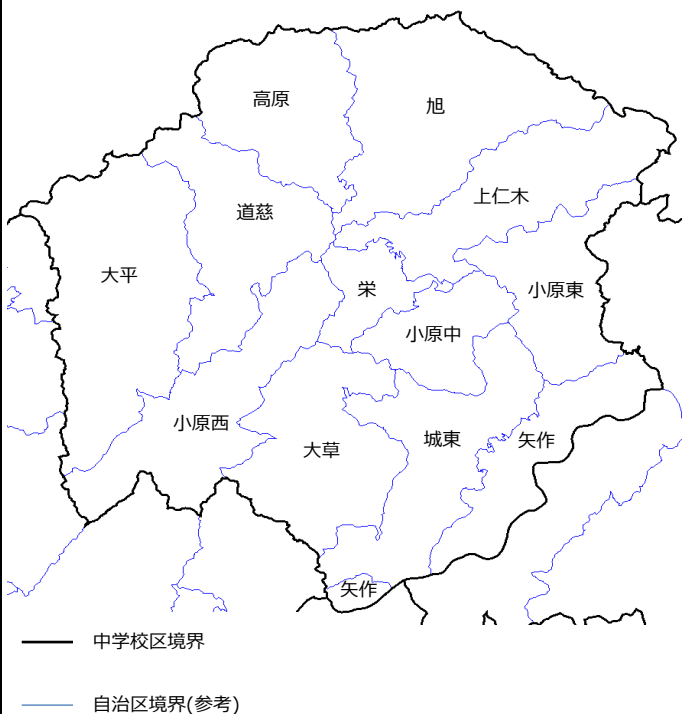
※必要性を1～5の5段階で評価した平均値

地域住民のまちづくりへの参加

■自治区やNPO等の活動状況

出典：地域支援課所有データ等

自治区位置図

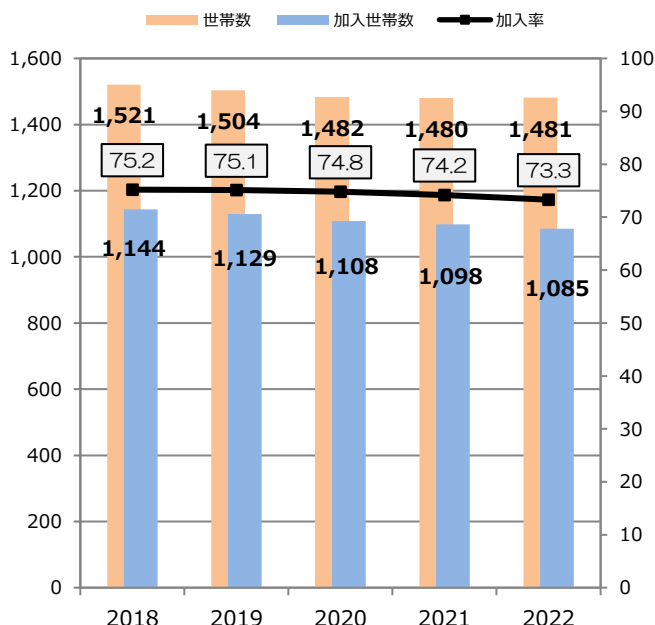


自治区加入率

| | | | | | |
|-----|------|----|-------|-------|----|
| 加入率 | 73.3 | % | 加入世帯数 | 1,085 | 世帯 |
| [市] | 79.1 | %] | 住基世帯 | 1,481 | 世帯 |

自治区加入率推移

(単位：世帯、%)

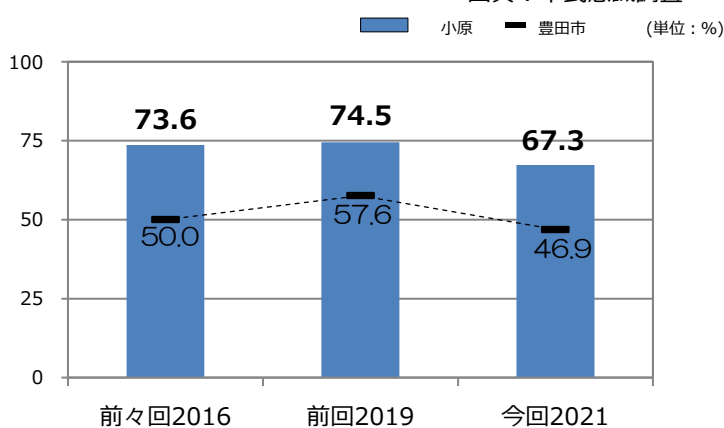


自治区一覧

| 自治区名 | 世帯数 | 組数 | 回覧数 |
|------|-------|-----|-----|
| 大平 | 176 | 6 | 21 |
| 道慈 | 88 | 15 | 16 |
| 小原西 | 105 | 8 | 12 |
| 上仁木 | 95 | 8 | 12 |
| 旭 | 65 | 7 | 9 |
| 高原 | 69 | 11 | 15 |
| 小原中 | 82 | 10 | 12 |
| 小原東 | 41 | 5 | 11 |
| 栄 | 64 | 8 | 9 |
| 大草 | 140 | 10 | 15 |
| 城東 | 95 | 8 | 16 |
| 矢作 | 65 | 10 | 10 |
| 合計 | 1,085 | 106 | 158 |

自治区・地域活動への参加

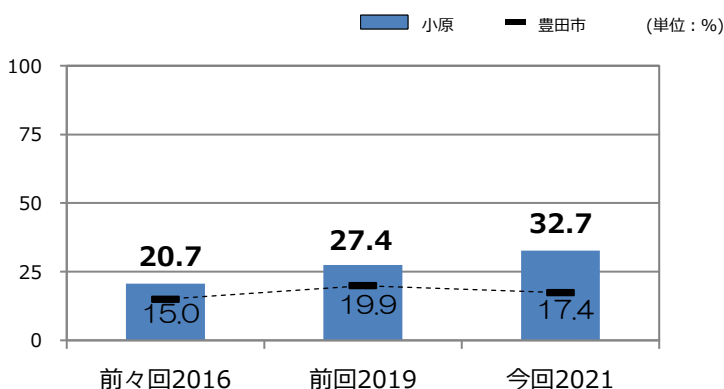
出典：市民意識調査



※「よく参加している」「ときどき参加している」の合計

NPO・ボランティア活動への参加

出典：市民意識調査



※「継続的に参加している」「ときどき参加している」の合計

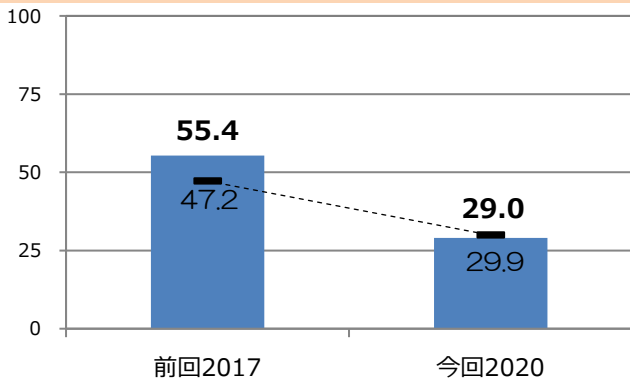
※世帯数は自治区から報告されたものであり隣接した中学校区の一部を含む場合あり

| NPO・ボランティア活動の状況 | | | | | | | | | | | |
|--|--|------|-------------|--|--|------------|--------------|-----------|------|-------|------------|
| 健康 | 交流館自主グループ | 5 団体 | わくわく事業関連団体 | 5 団体 | 交流館自主グループ | 団体 | わくわく事業関連団体 | 2 団体 | | | |
| | スポーツ推進委員 | 4 名 | ヘルスサポートリーダー | 名 | 民生委員児童委員 | 12 名 | お元気ですかボランティア | 1 名 | | | |
| | 高齢者クラブ | 3 団体 | その他団体 | 13 団体 | ささえあいネット | 75 団体 | その他団体 | 1 団体 | | | |
| | 活動例：【元気アップ四季桜】65歳からの健康維持に、ストレッチや脳トレを行っている 【チャレンジ大平】散策路を整備し、トレイル・散策マップを作製し健康増進に役立っている 【四季桜ウォーク】毎年11月にウォーク大会を実施し、地区内外からの コメント：地域住民が健康づくりを考えるきっかけづくりに繋がっている | | | | 活動例：【訪問サポーター】サポーターが定期的に高齢者宅に訪問し、話し相手となっている 【織り姫クラブ】機織りを通じ、高齢者交流の場を創出している コメント：見守り活動を通じて高齢者を地域で支える体制づくりが展開されている | | | | | | |
| 観光・産業 | 交流館自主グループ | 団体 | わくわく事業関連団体 | 8 団体 | 交流館自主グループ | 11 団体 | わくわく事業関連団体 | 8 団体 | | | |
| | その他団体 | 6 団体 | — | — | その他団体 | 団体 | — | — | | | |
| | 活動例：【大洞町四季桜を守る会】大洞町の四季桜の管理を行っている【オバラくあかりの華>プロジェクト】軽トラあんどんパレードを開催している【小原軽トラ市】小原産の野菜を販売している【おばらマルシェ実行委員会】マルシェを開催している コメント：地域資源を活かした事業実施であり、近年観光客も訪れるようになってきている | | | | 活動例：【小原ガイドボランティア】おばら杉田久女俳句大会を実施している【小原歌舞伎保存会】年2回の歌舞伎の定期公演や、歌舞伎体験会を開催している【豊田小原和紙工芸会】展覧会、講習会の開催や、後継者育成を行っている【小原4楽夢】年1回コンサートを実施している コメント：大人のみならず、子どもも地域の伝統・文化に触れる機会となっており、郷土への愛着や誇りに繋がっている。 | | | | | | |
| | 交流館自主グループ | | | | 団体 | わくわく事業関連団体 | 8 団体 | 交流館自主グループ | | 11 団体 | わくわく事業関連団体 |
| その他団体 | | | | 団体 | — | その他団体 | | 団体 | — | — | |
| 活動例：【里山 和】矢作川周辺の環境整備を行っている【やはぎ里山未来プロジェクト】和紙の原料であるミツマタの植栽を行っている【大坂花咲き会】憩いの場の整備を行っている【花郷わくわく宮代】四季桜の群生地環境整備を行っている コメント：定期的な活動により、不法投棄防止、景観整備、水害対策に繋がっている | | | | 活動例：【消防団】防災啓発や、有事の際には救助活動・捜索活動などを行っている 【交通指導員】児童、園児等の登下校における指導を行っている コメント：減災に対する物理的備えの補助や啓発活動が地域住民により展開されている | | | | | | | |
| 環境・景観 | 交流館自主グループ | 団体 | わくわく事業関連団体 | 8 団体 | 交流館自主グループ | 団体 | わくわく事業関連団体 | 1 団体 | | | |
| | その他団体 | 団体 | — | — | 自主防犯団体 | 8 団体 | 自主防災会 | # 団体 | | | |
| | 活動例：【里山 和】矢作川周辺の環境整備を行っている【やはぎ里山未来プロジェクト】和紙の原料であるミツマタの植栽を行っている【大坂花咲き会】憩いの場の整備を行っている【花郷わくわく宮代】四季桜の群生地環境整備を行っている コメント：定期的な活動により、不法投棄防止、景観整備、水害対策に繋がっている | | | | 消防団 | | | | 86 名 | その他団体 | 1 団体 |
| | 活動例：【小原ソフトテニス連盟】小中学生を対象に、ソフトテニス教室を開催している コメント：子どもの健全育成や、母親同士の仲間づくりが進められている | | | | 活動例：【小原宴火】手筒花火の製作や実演を行っている コメント：地域活性化を目指し、どうすべきかという検討が地域住民の中で行われている | | | | | | |
| 子どもの健全育成 | 交流館自主グループ | 団体 | わくわく事業関連団体 | 2 団体 | 交流館自主グループ | 1 団体 | わくわく事業関連団体 | 1 団体 | | | |
| | 主任児童委員 | 2 名 | 放課後児童クラブ | 1 団体 | その他団体 | 1 団体 | — | — | | | |
| | その他団体 | 1 団体 | — | — | 活動例：【小原宴火】手筒花火の製作や実演を行っている コメント：地域活性化を目指し、どうすべきかという検討が地域住民の中で行われている | | | | | | |
| | 活動例：【小原ソフトテニス連盟】小中学生を対象に、ソフトテニス教室を開催している コメント：子どもの健全育成や、母親同士の仲間づくりが進められている | | | | 活動例：【小原宴火】手筒花火の製作や実演を行っている コメント：地域活性化を目指し、どうすべきかという検討が地域住民の中で行われている | | | | | | |
| その他1 | 【定住促進委員会】空き家情報バンク制度の周知や空き家情報の集約、地域・所有者等との調整を行っている 【ようこそおばら委員会】おばらの今を伝える情報誌「おばらのじかん」を定期的に発行している 【やはぎ里山婚活プロジェクト（わくわく事業）】人口減少、担い手不足の対策として、出会いの場を提供し、小原地区への定住促進を図っている コメント：空き家等の確保に向けたハード面と小原に目をむけるきっかけを作るソフト面の双方からの定住施策が展開されている。 | | | | 【定住促進委員会】空き家情報バンク制度の周知や空き家情報の集約、地域・所有者等との調整を行っている 【ようこそおばら委員会】おばらの今を伝える情報誌「おばらのじかん」を定期的に発行している 【やはぎ里山婚活プロジェクト（わくわく事業）】人口減少、担い手不足の対策として、出会いの場を提供し、小原地区への定住促進を図っている コメント：空き家等の確保に向けたハード面と小原に目をむけるきっかけを作るソフト面の双方からの定住施策が展開されている。 | | | | | | |
| | 【定住促進委員会】空き家情報バンク制度の周知や空き家情報の集約、地域・所有者等との調整を行っている 【ようこそおばら委員会】おばらの今を伝える情報誌「おばらのじかん」を定期的に発行している 【やはぎ里山婚活プロジェクト（わくわく事業）】人口減少、担い手不足の対策として、出会いの場を提供し、小原地区への定住促進を図っている コメント：空き家等の確保に向けたハード面と小原に目をむけるきっかけを作るソフト面の双方からの定住施策が展開されている。 | | | | 【定住促進委員会】空き家情報バンク制度の周知や空き家情報の集約、地域・所有者等との調整を行っている 【ようこそおばら委員会】おばらの今を伝える情報誌「おばらのじかん」を定期的に発行している 【やはぎ里山婚活プロジェクト（わくわく事業）】人口減少、担い手不足の対策として、出会いの場を提供し、小原地区への定住促進を図っている コメント：空き家等の確保に向けたハード面と小原に目をむけるきっかけを作るソフト面の双方からの定住施策が展開されている。 | | | | | | |
| | 【定住促進委員会】空き家情報バンク制度の周知や空き家情報の集約、地域・所有者等との調整を行っている 【ようこそおばら委員会】おばらの今を伝える情報誌「おばらのじかん」を定期的に発行している 【やはぎ里山婚活プロジェクト（わくわく事業）】人口減少、担い手不足の対策として、出会いの場を提供し、小原地区への定住促進を図っている コメント：空き家等の確保に向けたハード面と小原に目をむけるきっかけを作るソフト面の双方からの定住施策が展開されている。 | | | | 【定住促進委員会】空き家情報バンク制度の周知や空き家情報の集約、地域・所有者等との調整を行っている 【ようこそおばら委員会】おばらの今を伝える情報誌「おばらのじかん」を定期的に発行している 【やはぎ里山婚活プロジェクト（わくわく事業）】人口減少、担い手不足の対策として、出会いの場を提供し、小原地区への定住促進を図っている コメント：空き家等の確保に向けたハード面と小原に目をむけるきっかけを作るソフト面の双方からの定住施策が展開されている。 | | | | | | |
| | 【定住促進委員会】空き家情報バンク制度の周知や空き家情報の集約、地域・所有者等との調整を行っている 【ようこそおばら委員会】おばらの今を伝える情報誌「おばらのじかん」を定期的に発行している 【やはぎ里山婚活プロジェクト（わくわく事業）】人口減少、担い手不足の対策として、出会いの場を提供し、小原地区への定住促進を図っている コメント：空き家等の確保に向けたハード面と小原に目をむけるきっかけを作るソフト面の双方からの定住施策が展開されている。 | | | | 【定住促進委員会】空き家情報バンク制度の周知や空き家情報の集約、地域・所有者等との調整を行っている 【ようこそおばら委員会】おばらの今を伝える情報誌「おばらのじかん」を定期的に発行している 【やはぎ里山婚活プロジェクト（わくわく事業）】人口減少、担い手不足の対策として、出会いの場を提供し、小原地区への定住促進を図っている コメント：空き家等の確保に向けたハード面と小原に目をむけるきっかけを作るソフト面の双方からの定住施策が展開されている。 | | | | | | |

■地域活動に対する地域住民の意識（自治力）

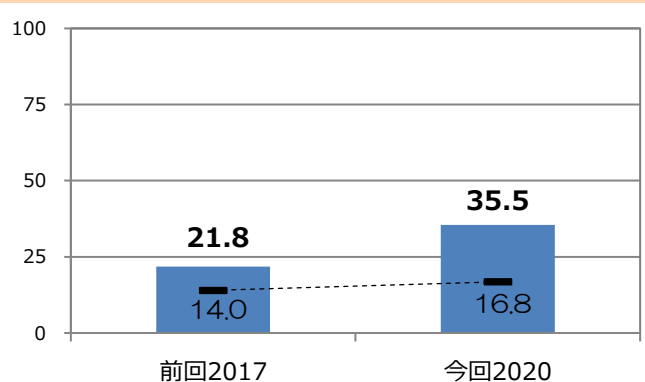
小原 豊田市 (単位：%)

A. 住民参加型のまちづくりが進められていると思うか



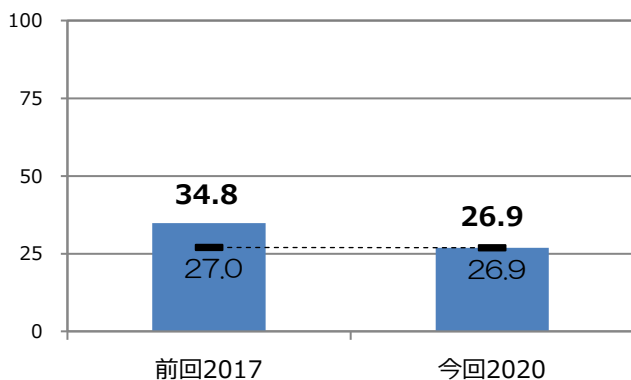
※「思う」「どちらかといえば思う」の合計

B. 地域会議が地域の意見を集約できていると思うか



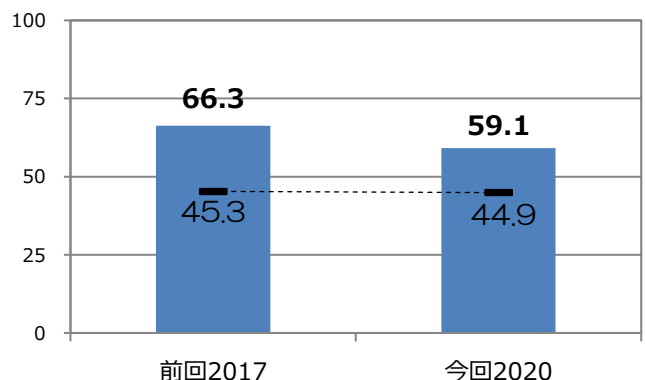
※「思う」「どちらかといえば思う」の合計

C. わくわく事業へ参加したいと思うか



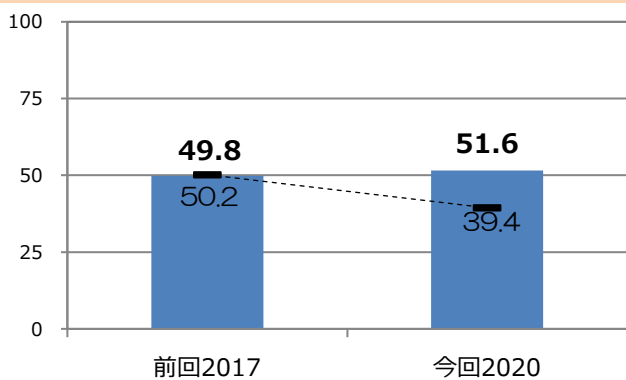
※「参加したい・している」「きっかけがあれば参加したい」の合計

D. わくわく事業の活動が地域のためになっていると思うか



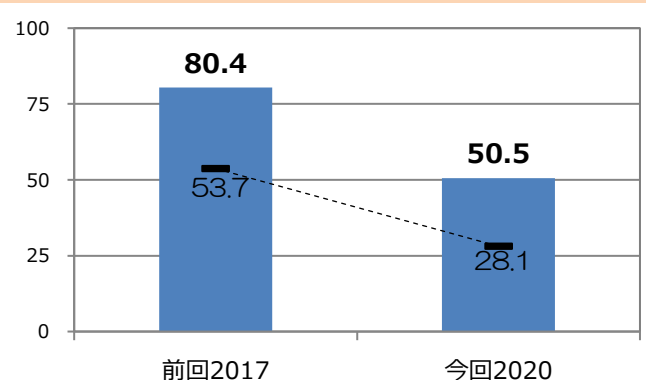
※「思う」「どちらかといえば思う」の合計

E. 地域課題解決事業の活動が地域のためになっていると思うか

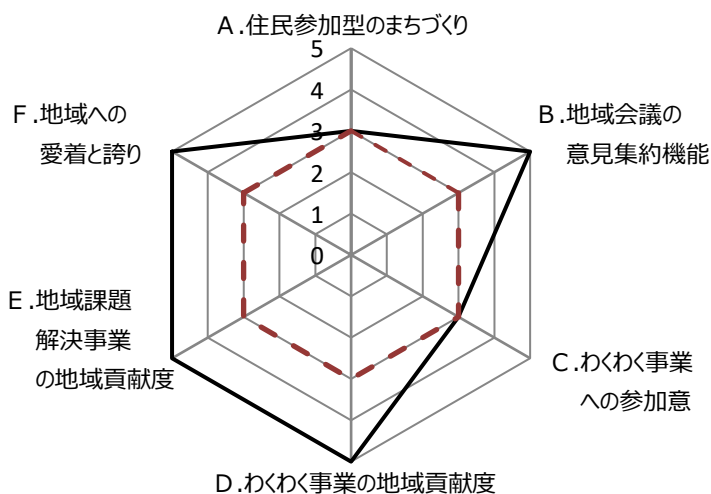


※「思う」「どちらかといえば思う」の合計（複数事業の平均値）

F. 地域の歴史・文化・まちづくりへの誇りや愛着の有無



※「持っている」「どちらかといえば持っている」の合計



— 小原 - - 豊田市

採点基準

- 5 … 市平均の1.2倍以上
- 4 … 市平均の1.1倍以上～1.2倍未満
- 3 … 市平均の0.9倍以上～1.1倍未満
- 2 … 市平均の0.8倍以上～0.9倍未満
- 1 … 市平均の0.8倍未満

出展：地域自治システム評価アンケート

地域自治システム（地域会議・わくわく事業・地域課題解決事業）の運用状況

わくわく事業実績

出典：各支所保有データ（最新年度については当初交付決定状況）

| 事業分類 | 2013 | 2014 | 2015 | 2016 | 2017 | 2018 | 2019 | 2020 | 2021 | 2022 |
|-----------------------------|-------|-------|-------|-------|-------|-------|-------|-------|-------|-------|
| ①保健、医療、福祉の推進 | 1 | 1 | 1 | 1 | 2 | 2 | 2 | 2 | 1 | 1 |
| ②地域の伝統、文化、郷土芸能又はスポーツの振興 | 3 | 2 | 2 | 2 | 2 | 5 | 3 | 3 | 4 | 3 |
| ③安心・安全な地域づくり | | | | 2 | 1 | 1 | | | | |
| ④地域の生活環境改善、景観づくり 自然環境保全 | 6 | 8 | 5 | 2 | 3 | 2 | 5 | 6 | 6 | 7 |
| ⑤子どもの健全育成 | 1 | 1 | 1 | 1 | | 1 | 2 | 2 | | |
| ⑥地域の特性を生かした産業振興 | | | | | | 1 | | | | |
| ⑦地域づくりに有効な助言や提案を受けるための事業 | | | | | | | | | | |
| ⑧その他個性豊かな住みよい地域社会を構築するための事業 | | | | | 2 | | 1 | 1 | 3 | 3 |
| 事業件数（件） | 11 | 12 | 9 | 8 | 10 | 12 | 13 | 14 | 14 | 14 |
| 実績額（千円） | 4,863 | 4,950 | 3,316 | 3,044 | 4,155 | 4,441 | 4,757 | 3,836 | 4,399 | 5,054 |

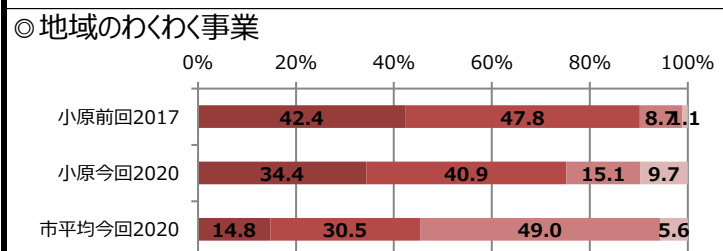
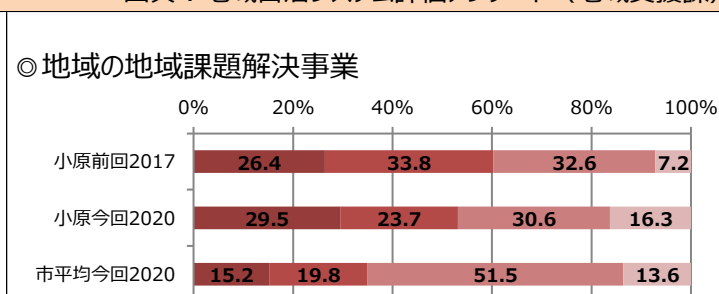
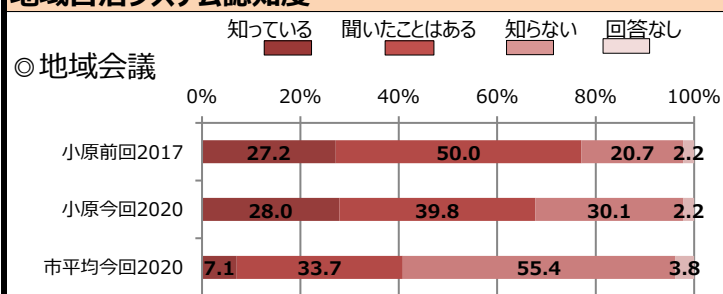
地域課題解決事業実績

出典：各支所保有データ（最新年度については当初予算）

| 事業名 | 事業分類 | 2013 | 2014 | 2015 | 2016 | 2017 | 2018 | 2019 | 2020 | 2021 | 2022 |
|---------------------|------|--------|--------|--------|--------|--------|--------|--------|--------|--------|--------|
| 高齢者を地域で支える体制づくり | 高齢福祉 | 1,224 | 1,202 | 1,188 | 1,170 | 1,149 | 275 | 360 | 394 | 350 | 401 |
| コウゾ植栽による小原和紙ブランド化事業 | 農業振興 | 297 | 724 | 401 | 345 | | | | | | |
| ゴミの不法投棄防止事業 | 環境対策 | 457 | 559 | 382 | 289 | | | | | | |
| 耕作放棄地整備支援事業 | 農業振興 | 529 | 627 | 862 | 835 | 415 | 299 | 895 | 79 | 92 | 360 |
| 定住促進サポート事業 | 定住対策 | 1 | 451 | 2 | 493 | 656 | 712 | 2,157 | 630 | 634 | 1,820 |
| 生活道路環境整備推進事業 | 交通安全 | 8,317 | 8,683 | 8,532 | 7,951 | 8,039 | 8,781 | 8,200 | 8,701 | 8,327 | 9,200 |
| 若者のUターン促進事業 | 定住対策 | 1,202 | 1,487 | 1,332 | | | | | | | |
| おばら米ブランド化チャレンジ事業 | 農業振興 | | | | 329 | 362 | 408 | | | | |
| 杉田久女顕彰事業 | 文化活動 | | | | | 754 | | | | | |
| 矢作川水源保全啓発事業 | 環境対策 | | | | | 16 | | | | | |
| おばらマルシェ創出事業 | 観光交流 | | | | | 340 | 1,255 | 125 | | 71 | 715 |
| 四季桜・紅葉の育成体制の構築 | 観光交流 | | | | | | 3,289 | 6,547 | 6,261 | 4,097 | 7,354 |
| まちづくりリーダー育成事業 | 自治振興 | | | | | | | | 108 | 265 | 568 |
| | | | | | | | | | | | |
| | | | | | | | | | | | |
| | | | | | | | | | | | |
| | | | | | | | | | | | |
| | | | | | | | | | | | |
| 実績額（千円） | | 12,027 | 13,733 | 12,699 | 11,412 | 11,731 | 15,019 | 18,284 | 16,173 | 13,836 | 20,418 |

地域自治システム認知度

出典：地域自治システム評価アンケート（地域支援課）



地域まちづくりビジョン
 おばらみらいプラン
 前期計画：2014～2018年度
 後期計画：2019～2023年度

0

小原 地域カルテ

2022年 4月版

発行： 小原 地域会議・ 小原 支所

問合せ： 小原 支所 （ 小原 地域会議事務局）

〔電話 0565-65-2001 〕

〔Eメール obara-shisho@city.toyota.aichi.jp 〕