松平　地域カルテ

2019 年　12 月版

松平 地域会議・ 松平 支所

この地域について簡単にまとめると

■「これまで15年」と「これから15年」の人口推移

①人口	おおむね これまでの 15年間で (2000年→2015年)	1.0 倍で変化なし	→ おおむね これからの 15年間で (2015年→2030年	1.0 倍で変化なし
②子ども		0.7 倍に減少		0.9 倍に減少
③若い世代（生産年齢）		1.0 倍で変化なし		0.9 倍に減少
④高齢者		**1.5 倍に増加**		1.3 倍に増加
⑤後期高齢者		**1.8 倍に増加**		1.4 倍に増加
⑥前期高齢者		1.4 倍に増加		1.2 倍に増加
⑦85歳以上		**2.6 倍に増加**		1.1 倍に増加
⑧③と⑥の負担		**2.6 倍に増加**		1.2 倍に増加

		2000年		2015年		2030年
⑦85歳以上	100人に	1 人	→	3 人	→	4 人
⑨世帯あたり人口	1世帯に	3.79 人		3.20 人		2.96 人
⑩18歳未満同居世帯	100軒に	51 軒		33 軒		27 軒
⑪高齢者のみ世帯		8 軒		14 軒		19 軒
⑫三世代同居世帯		23 軒		14 軒		11 軒

■その他地域カルテから言える特徴的な点

住民参加型のまちづくりが進められていると思う人	が	増加しており、市を上回る結果となっている
わくわく事業の活動が地域のためになっていると思う人		増加している
地域の歴史・文化・まちづくりへの誇りや愛着を持っている		多い

目　次

この地域について簡単にまとめると	・・・・・・・・・・・・・	1
概　要	・・・・・・・・・・・・・	3
人口推移等	・・・・・・・・・・・・・	4
健康福祉	・・・・・・・・・・・・・	8
安全安心（防犯・交通安全・防災）	・・・・・・・・・・・・・	8
地域住民のまちに対する意識	・・・・・・・・・・・・・	9
地域住民のまちづくりへの参加	・・・・・・・・・・・・・	10
地域自治システムの運用状況	・・・・・・・・・・・・・	13

地域カルテとは

・地域の特徴を中学校区ごとにまとめたもので、地域住民（地域会議）と事務局（各支所）が共働で作成し、毎年度更新を行っています。

・このカルテでは、地域が

「①今どういった状況（概況）なのか」

「②将来どのようになるのか（※人口についてのみ）」

「③地域の自治（自分たちでまちづくりを行うこと）に対する意識」

を把握することができますので、地域課題の発見にぜひご活用ください。

概　要

松平地域は豊田市の中心地から南東に位置する、自然と歴史に恵まれた地域である。地域の中央には巴川、南には郡界川が流れ、東には六所山と焙烙山を仰ぐ。また、徳川家康の始祖である松平氏の発祥の地であり、多くの史跡や文化財が残されている。

国道３０１号が地域の東西を、主要地方道岡崎足助線が地域の南北を走る。また、東海環状自動車道豊田松平インターチェンジが設置されている。

地域の西側は大規模な住宅団地があり市街地が開けている一方で、地域の東側は中山間地で集落が点在しており、少子高齢化や過疎化の進展が課題となっている。

（平成３１年４月１日現在）

面積		43.59 km^2	（市比　4.7%　）[市　918.32 km2]	
人口密度		223 人/km^2	（市比　48.3%　）[市　463 人/km^2]	
人口		9,742 人	（市比　2.3%　）[市　425,340 人]	
	男性	4,941 人	（市比　2.2%　）[市　222,461 人]	
	女性	4,801 人	（市比　2.4%　）[市　202,879 人]	
うち外国人人口		78 人	（市比　0.4%　）[市　17,735 人]	
世帯数		3,393 世帯	（市比　1.9%　）[市　181,418 世帯]	
平均年齢		45.57 歳	（市比　2.5歳　）[市　43.06 歳]	

■都市基盤

主要道路

東海環状自動車道の豊田松平ＩＣがあるほか、国道３０１号、主要地方道岡崎足助線などがある。

公共交通

名鉄バス（岡崎・足助線、大沼線、矢並線）、とよたおいでんバス（下山・豊田線）、地域バス（松平ともえ号、あいま～る）、地域タクシー（水源東地域タクシー）

公共施設

高校(1)、中学校(1)、小学校(5)、こども園(2)、幼稚園(1)、駐在所(3)、消防署(1)

松平コミュニティセンター、総合野外センター、松平運動広場、岩倉運動広場

医療機関

病院(0)
医科(1)：中村医院
歯科(2)：おぎの歯科医院、藤歯科医院

■地域資源

観光資源

松平郷(松平東照宮、高月院)、王滝渓谷、二畳ケ滝、六所神社、天下峯、大給城址、酒呑ジュリンナ遺跡、松生嶋、梟ヶ城、晴暗寺、長松院、石御堂

特産品

七草、しいたけ、しいたけバーガー、しいたけせんべい、松平銘菓、五平餅、鮎、米(ミネアサヒ)、竹和紙

イベント

松平春まつり(4月)、ふれあい健康まつり(5月)、巴川金魚花火(8月)、滝っ子まつり(9月)、松平わくわくﾌｪｽﾀ(11月)、天下祭(2月)

人 口 推 移 等

	1995年		2000年		2005年		2010年	
計	9,276		10,020		10,255		10,215	
男 女	4,664	4,612	5,053	4,967	5,187	5,068	5,156	5,059
2015年比	93	94	101	101	104	104	103	103
0-14歳	2,176		2,162		1,906		1,684	
男 女	1,177	999	1,168	994	1,016	890	893	791
15-64歳	5,890		6,481		6,794		6,736	
男 女	2,981	2,909	3,297	3,184	3,482	3,312	3,477	3,259
高齢者数	1,210		1,377		1,555		1,795	
率（人口比）	13.0%		13.7%		15.2%		17.6%	
後期高齢者数	451		561		745		885	
男 女	165	286	202	359	299	446	344	541
率（同）	4.9%		5.6%		7.3%		8.7%	
65-74歳	759		816		810		910	
男 女	341	418	386	430	390	420	442	468
率（同）	8.2%		8.1%		7.9%		8.9%	
85歳以上	91		126		168		238	
男 女	32	59	39	87	52	116	74	164
2015年比	28	27	34	40	45	54	64	76
率（同）	1.0%		1.3%		1.6%		2.3%	
総世帯数	2,334		2,646		2,843		2,992	
一般世帯数	2,334		2,646		2,837		2,978	
世帯当たり人数	3.97		3.79		3.61		3.41	
6歳未満同居	519		538		433		372	
18歳未満同居	1,272		1,341		1,284		1,132	
率（全世帯比）	54.5%		50.7%		45.3%		38.0%	
65歳以上単身	59		70		78		121	
65歳以上夫婦	77		145		205		196	
高齢者のみ世帯	136		215		283		317	
率（同）	5.8%		8.1%		10.0%		10.6%	
三世代同居	735		609		549		504	
三世代同居率	31.5%		23.0%		19.4%		16.9%	
75歳以上 要介護3以上							81	
75歳以上 要介護1-2							91	
75歳以上 要支援1-2							37	

◎２０１５年を「１００人の村」に換算すると･･･

		1995年	2005年	2015年	2025年（推計）	2035年（推計）
	総数	94	104	100	98	94
	0-14歳	22	19	14	13	13
	15-64歳	60	69	64	58	52
	65歳以上	12	16	21	26	29
地域活動のボリュームゾーン	65-74歳(A)	8	8	11	14	14
	75歳以上	5	8	10	12	15
何らかのお手伝いが必要な年齢層	85歳以上(B)	1	2	3	3	4
何人で１人のお手伝いをするか	（A）÷（B）	8	4	4	5	4

出典：国勢調査を基にコーホート変化率法を用いて推計

2015年		2020年（推計）		2025年（推計）		2030年（推計）		2035年（推計）	
9,897		9,782		9,668		9,530		9,316	
5,003	4,894	4,968	4,815	4,938	4,730	4,896	4,634	4,813	4,504
100	100	99	98	99	97	98	95	96	92
1,419		1,322		1,295		1,299		1,273	
751	668	707	615	728	567	751	548	756	517
6,370		6,142		5,948		5,497		5,182	
3,266	3,104	3,138	3,004	2,944	3,004	2,841	2,656	2,708	2,474
2,108		2,318		2,591		2,734		2,862	
21.3%		23.7%		26.8%		28.7%		30.7%	
986		1,054		1,210		1,338		1,506	
417	569	447	607	549	661	624	714	698	809
10.0%		10.8%		12.5%		14.0%		16.2%	
1,122		1,264		1,381		1,396		1,355	
569	553	676	588	717	664	680	716	651	705
11.3%		12.9%		14.3%		14.7%		14.5%	
332		344		341		372		444	
116	216	126	218	136	205	142	229	185	259
100	100	109	101	117	95	123	106	159	120
3.4%		3.5%		3.5%		3.9%		4.8%	
3,083		3,248		3,440		3,650		3,865	
3,082		3,146		3,190		3,191		3,151	
3.20		3.09		3.01		2.96		2.93	
338		301		291		289		290	
1,018		909		877		869		871	
33.0%		28.9%		27.5%		27.2%		27.6%	
174		210		250		273		293	
261		282		324		342		361	
435		493		574		616		653	
14.1%		15.7%		18.0%		19.3%		20.7%	
423		388		356		336		318	
13.7%		12.3%		11.2%		10.5%		10.1%	
98		95		109					
93		116		133					
56		86		99					

◎人口推計グラフ（上記表から作成）

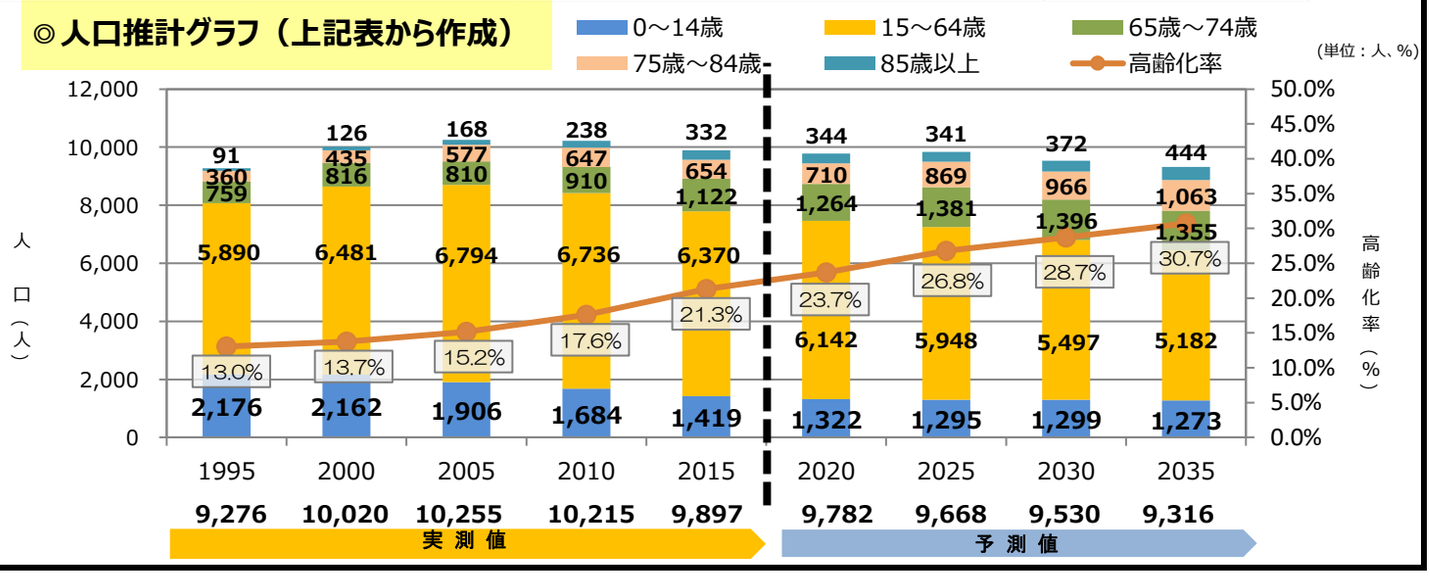

■１８歳未満同居率／高齢者　　出典：最新年度国勢調査（小地域集計）　※市推計は地域支援課作成

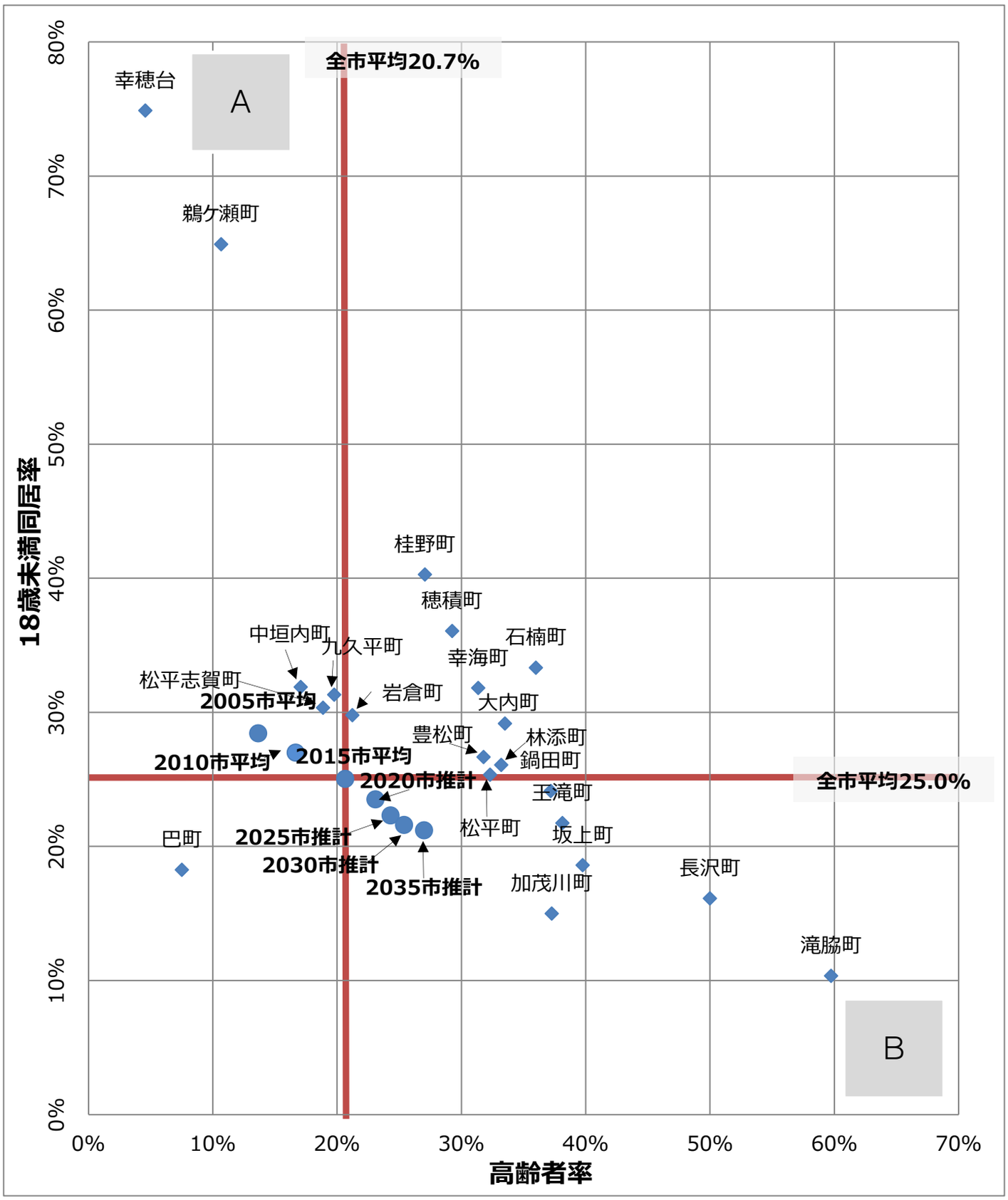

A・・・子ども・子育て支援活動が重要な地域

B・・・健康づくり・くらしを支える活動が重要な地域

■住居

出典：最新年度国勢調査

一般世帯数	3,082 世帯	（ 100.0% ）			
持ち家	2,886 世帯	（ 93.6% ）	給与住宅	13 世帯	（ 0.4% ）
公営等の借家	41 世帯	（ 1.3% ）	間借り	8 世帯	（ 0.3% ）
民営の借家	118 世帯	（ 3.8% ）	住宅以外	16 世帯	（ 0.5% ）

■学校区別データ

出典：住民基本台帳（各年4.1時点）、学校基本調査等（各年5.1時点）

小学校区別人口

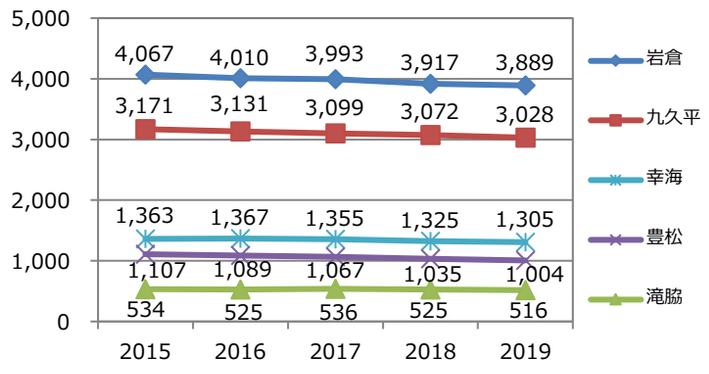

中学校生徒数

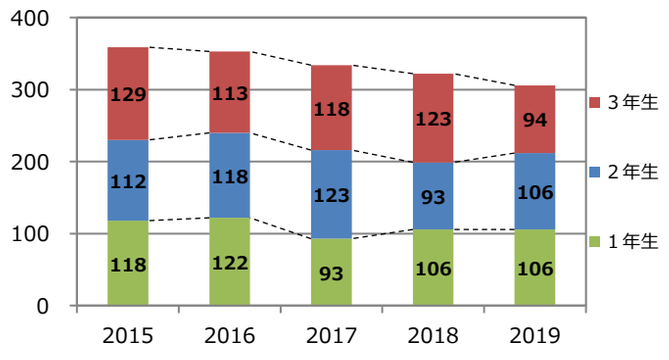

小学校児童数（単位：人）

①幸海小学校区

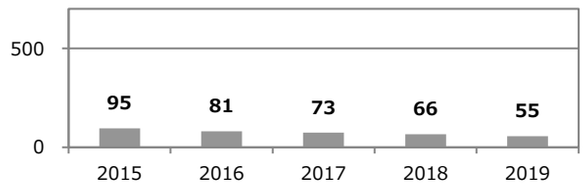

②岩倉小学校区

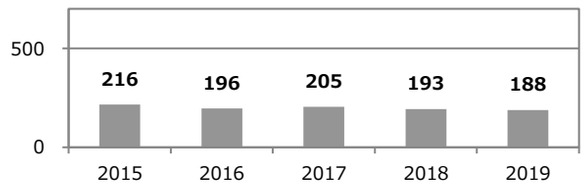

③九久平小学校区

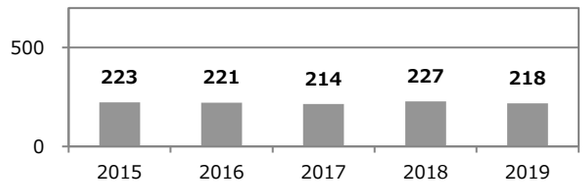

④滝脇小学校区

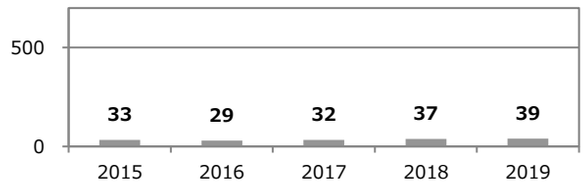

⑤豊松小学校区

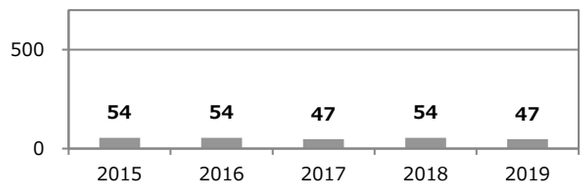

健康福祉

■健康・福祉

出典：地域健康カルテ

	2017		2016	2015
介護保険認定者	401 人	[市 13,045 人]	405 人	410 人
	17.6 %	[市 14.0 %]	18 %	18.8 %

市国民健康保険特定健康検査（対象40～76歳）		2017		2016	2015
BMI（25以上）	男性	26.2 %	[市 26.4 %]	29.4 %	26.6 %
	女性	26.1 %	[市 20.6 %]	22.2 %	25.6 %
HbA1c ※糖尿病の検査項目（5.6%以上）	男性	67.9 %	[市 68.1 %]	67.2 %	61.9 %
	女性	68.6 %	[市 67.7 %]	64.1 %	61.5 %
LDLコレステロール（120mg/dl以上）	男性	47.7 %	[市 48.9 %]	52.9 %	50.8 %
	女性	54.5 %	[市 57.6 %]	58.5 %	57.9 %
収縮期血圧（130mmHg以上）	男性	51.5 %	[市 47.4 %]	46.6 %	46.8 %
	女性	50.2 %	[市 42.8 %]	42.8 %	43.2 %

問診	男性（2017年）		女性（2017年）	
喫煙者	19.8 %	[市 20.7 %]	2.3 %	[市 3.6 %]
20歳から１０kg以上の体重増加	40.5 %	[市 39.7 %]	24.7 %	[市 24.8 %]
運動習慣なし	54.4 %	[市 49.1 %]	61.5 %	[市 56.1 %]
身体活動なし	45.1 %	[市 44.5 %]	45.2 %	[市 46.9 %]
夕食後の間食	14.3 %	[市 13.4 %]	19.1 %	[市 16.5 %]
朝食欠食	6.8 %	[市 6.5 %]	2.0 %	[市 3.7 %]
飲酒習慣	58.6 %	[市 62.8 %]	19.1 %	[市 23.4 %]
生活習慣の改善意思なし	48.9 %	[市 44.7 %]	44.1 %	[市 42.6 %]

安全安心（防犯・交通安全・防災）

■防犯

出典：愛知県警察本部提供データ

身近な犯罪の認知件数				
2018	8 件（ワースト 21 位）	[市 917 件]		
	① 部品ねらい 3 件	② 侵入盗 2 件	③ 自動車盗 1 件	
2017	14 件（ワースト 20 位）	[市 1,166 件]		
	① 侵入盗 8 件	② 部品ねらい 2 件	③ 車上ねらい 2 件	
2016	15 件（ワースト 20 位）	[市 1,178 件]		
	① 部品ねらい 6 件	② 侵入盗 5 件	③ 自転車盗 2 件	

■交通安全

出典：愛知県警察本部提供データ

交通事故発生件数				
2018	14 件（ワースト 24 位）	[市 1,565 件]		
	人対車 0 件	車対車 12 件	その他 2 件	
2017	28 件（ワースト 22 位）	[市 1,866 件]		
	人対車 5 件	車対車 19 件	その他 4 件	
2016	13 件（ワースト 24 位）	[市 2,006 件]		
	人対車 1 件	車対車 10 件	その他 2 件	

■防災

出典：福祉総合相談課、防災対策課所有データ

避難行動要支援者名簿		
	対象者数 222 人	市 8,120 人
	（同意者数 182 人 同意率 82 %）	（6,305 人／ 77.6 %）

地震被害予測

※1 過去地震最大モデル（冬夕方発災）
※2 四捨五入の関係で合計値が合わない場合がある
※3「＊」は0.1%未満

震度面積率	7	0.0 %	[市 0.0 %]	建物被害	全壊・焼失	27 棟	[市 677 棟]
	6強	0.0 %	[市 ＊ %]		揺れ	6 棟	[市 502 棟]
	6弱	62.7 %	[市 23.2 %]		液状化	0 棟	[市 25 棟]
	5強	37.3 %	[市 76.8 %]		急傾斜地	20 棟	[市 108 棟]
	5弱以下	0.0 %	[市 0.0 %]		火災	0 棟	[市 41 棟]
人的被害	死者数	2 人	[市 27 人]	半壊		156 棟	[市 4,813 棟]
	重傷者数	2 人	[市 66 人]		揺れ	108 棟	[市 4,405 棟]
	軽症者数	14 人	[市 492 人]		液状化	0 棟	[市 155 棟]
避難者数（1週間後）		1,180 人	[市 47,345 人]		急傾斜地	47 棟	[市 253 棟]

地域住民のまちに対する意識

豊田市の住みよさ満足度

出展：市民意識調査

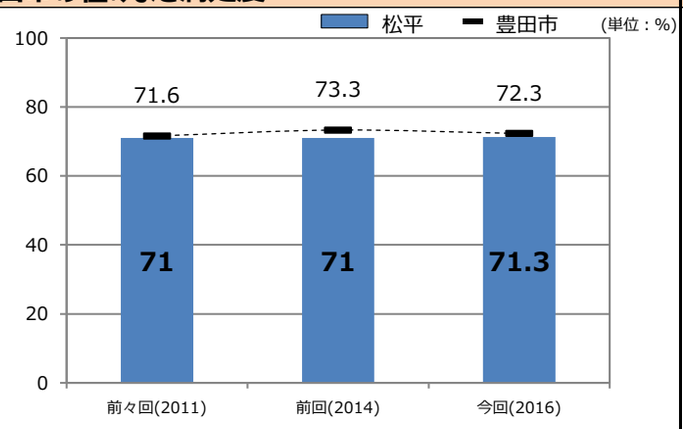

※選択肢「住みよい」「どちらかといえば住みよい」の合計

今住んでいるところへの定住意識

出展：市民意識調査

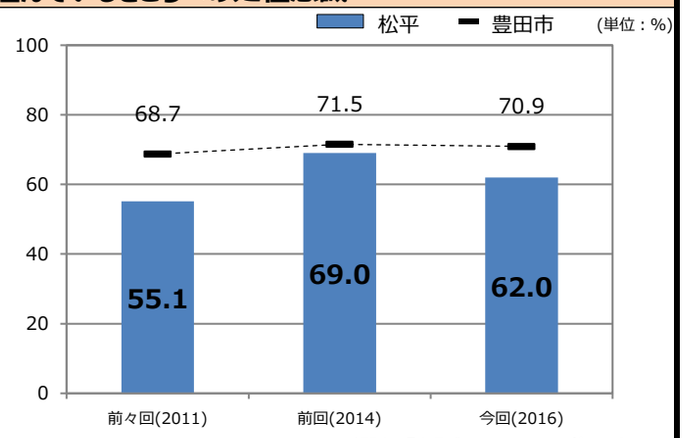

※選択肢「今のところに住みたい」

市の施策満足度（地域の満足度が高い順）

出典：市民意識調査

満足度	第１位		第２位		第３位	
１８・１９及び２０歳代	芸術・文化活動の促進	5.35	食生活の安心	5.35	医療提供体制の充実	5.06
３０歳代	子育て支援の充実	5.54	企業活動の活性化	5.33	地産地消の推進	5.15
４０歳代	企業活動の活性化	5.75	子育て支援の充実	5.17	地産地消の推進	5.09
５０歳代	子育て支援の充実	5.36	企業活動の活性化	4.93	食生活の安心	4.85
６０歳代	消防・救急体制の充実	5.11	環境率先行動の促進	4.94	企業活動の活性化	4.94
７０歳代以上	医療提供体制の充実	5.63	学校教育の充実	5.17	子育て支援の充実	5.00
地区内全年代	企業活動の活性化	5.11	子育て支援の充実	5.04	学校教育の充実	4.85
（参考）全市	企業活動の活性化	5.32	医療提供体制の充実	4.93	消防・救急体制の充実	4.93

※満足度を１～７の７段階で評価した平均値

地域課題（地域の課題認識が高い順）

出典：地域自治システム評価アンケート（地域支援課）

課題度	第１位		第２位		第３位	
２０歳代	買い物の不便の解消	75.0%	公共交通機関の充実	66.7%	防犯対策の強化	58.3%
３０歳代	交通安全対策の推進	55.6%	豊かな自然環境の保全	55.6%	郷土の歴史・伝統・文化の保存と再生	55.6%
４０歳代	交通安全対策の推進	55.0%	豊かな自然環境の保全	45.0%	住民同士の交流の場や機会の拡充	40.0%
５０歳代	生活道路・交通をスムーズにすること	58.8%	医療の充実	47.1%	高齢者の生きがいづくりの場などの充実	41.2%
６０歳代	交通安全対策の推進	55.0%	公共交通機関の充実	45.0%	買い物の不便の解消	40.0%
７０歳代以上	交通安全対策の推進	80.0%	生活道路・交通をスムーズにすること	66.7%	買い物の不便の解消	53.3%
地区内全年代	交通安全対策の推進	55.7%	生活道路・交通をスムーズにすること	46.4%	買い物の不便の解消	44.3%
（参考）全市	交通安全対策の推進	53.9%	医療の充実	47.2%	生活道路・交通をスムーズにすること	45.4%

※「思う」「どちらかといえば思う」の合計

地域住民のまちづくりへの参加

■自治区やＮＰＯ等の活動状況

出典：地域支援課所有データ等

自治区位置図

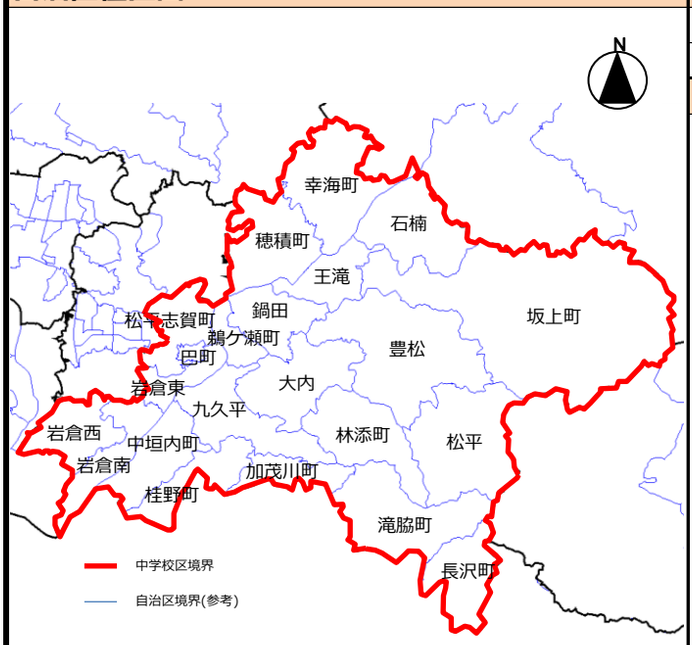

自治区加入率

加入率	86.2	%	加入世帯数	2,925	世帯
［市	80.9	%］	住基世帯	3,393	世帯

自治区加入率推移

(単位：世帯、%)

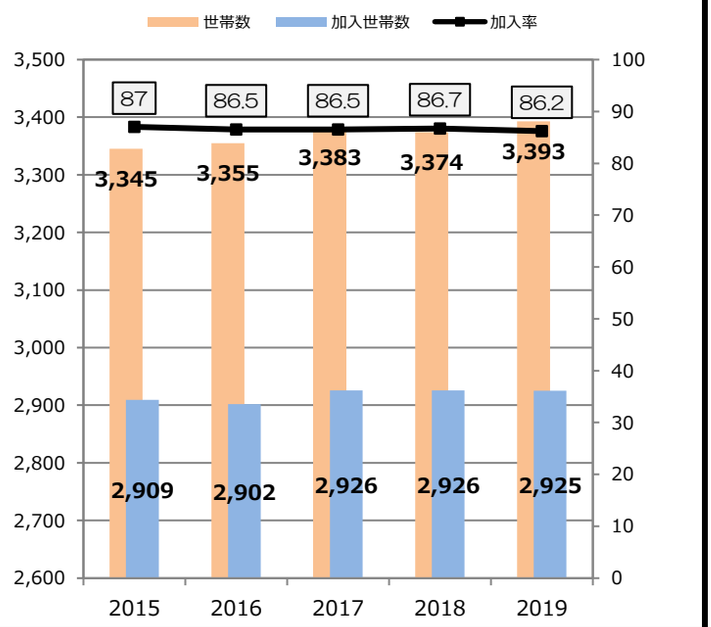

自治区一覧

自治区名	世帯数	組数	回覧数
幸海町	199	17	19
穂積町	144	6	12
松平志賀町	289	21	24
九久平	290	13	28
鵜ケ瀬町	168	11	12
中垣内町	200	15	17
桂野町	68	4	6
加茂川町	37	3	4
滝脇町	30	3	3
長沢町	31	4	5
林添町	81	7	10
大内	43	4	6
鍋田	47	4	5
王滝	38	3	7
石楠	24	3	3
豊松	89	7	10
坂上町	115	8	11
松平	60	5	7
岩倉東	515	29	85
岩倉南	60	6	8
岩倉西	57	5	10
巴町	340	20	23
合計	2,925	198	315

※世帯数は自治区から報告されたものであり
隣接した中学校区の一部を含む場合あり

自治区・地域活動への参加

出典：市民意識調査

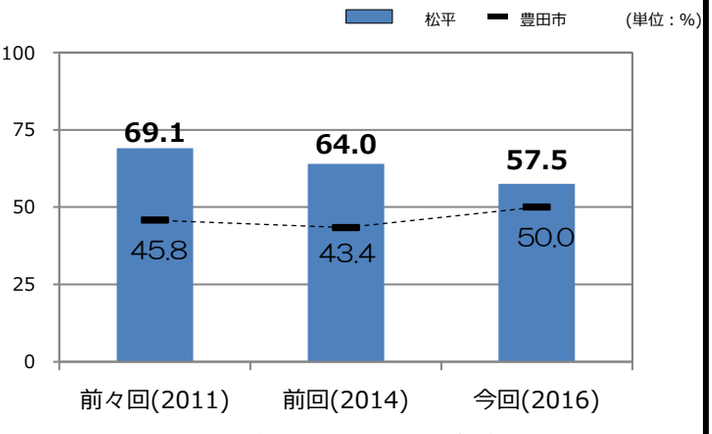

※「よく参加している」「ときどき参加している」の合計

ＮＰＯ・ボランティア活動への参加

出典：市民意識調査

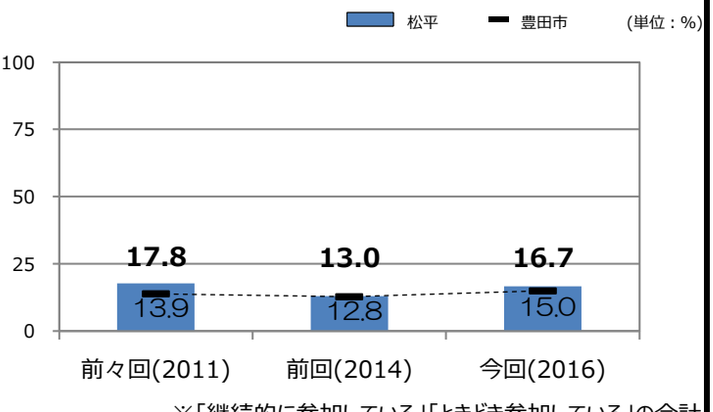

※「継続的に参加している」「ときどき参加している」の合計

ＮＰＯ・ボランティア活動の状況

健康

交流館自主グループ	3 団体	わくわく事業関連団体	1 団体
スポーツ推進委員	5 名	ヘルスサポートリーダー	28 名
高齢者クラブ	5 団体	その他団体	団体

活動例：【松平地区ヘルスサポートリーダー】
「ふれあい健康まつり」や「わくわくフェスタ」など地域の健康イベントで、平成30年度に松平支所に整備された「インボディ」を積極的に活用し、健康チェックなどを行っている。また、ラジオ体操の推進にも力をいれている。

ｺﾒﾝﾄ：ヘルスサポートリーダーの活動が盛んで、地域の健康づくり活動に大きく貢献している。

福祉

交流館自主グループ	団体	わくわく事業関連団体	団体
民生委員児童委員	17 名	お元気ですかﾎﾞﾗﾝﾃｨｱ	名
ささえあいネット	73 団体	その他団体	団体

活動例：【松平ふれあい会食会「ゆかり」】
松平地域の女性を構成員として、平成15年度に設立された後、地域の高齢者とのふれあい会食会を開催するなど、地域住民との交流会を通して健康と食を考え、健康福祉向上の実践活動を行っている。

ｺﾒﾝﾄ：地域の行事等にも参画し、地域コミュニティの推進に成果を上げている。

観光・産業

交流館自主グループ	団体	わくわく事業関連団体	団体
その他団体	1 団体	－	
－		－	

活動例：【松平郷ふるさとづくり委員会】
松平自治区民で構成された団体であり、松平郷内の施設管理や観光ガイドを通して、松平郷の素晴らしさを発信している。

ｺﾒﾝﾄ：郷土の歴史を学び、自分たちが学んだ成果を活かしてツアーガイドをするなど、観光に向けた活動を行っている団体もある。

伝統・文化

交流館自主グループ	29 団体	わくわく事業関連団体	団体
その他団体	団体	－	
－		－	

活動例：【松平わ太鼓】
週に2回練習を行い技量の向上に努めているほか、松平地域内外からの出演の依頼も多く、様々な舞台でパフォーマンスを披露し、活躍をしている。
【天下祭実行委員会】
毎年2月に「天下祭」を開催している。江戸時代に行われていた祭りを再現することにより、松平地域に伝わる歴史と伝統を継承している。

ｺﾒﾝﾄ：和太鼓のほかに棒の手、手筒花火など伝統芸能が盛んに行われている。平成17年からは金魚花火も復活開催されている。

環境・景観

交流館自主グループ	団体	わくわく事業関連団体	2 団体
その他団体	団体	－	
－		－	

活動例：【水土里の会】
H29年度からわくわく事業に応募し、桂野町地区内の里山づくりを行っている。
【松平地区区長会】
H30年度からわくわく事業に応募し、支障木の伐採による松平地区の景観整備に取り組んでいる。

ｺﾒﾝﾄ：山林や里山の多い地域として景観の向上を図る取り組みが盛んである。

安全・安心

交流館自主グループ	団体	わくわく事業関連団体	団体
自主防犯団体	28 団体	自主防災会	団体
消防団	108 名	その他団体	団体

活動例：【松平コミュニティ防犯隊(T-マックス)】
平成22年に結成し、以来毎月2回メンバー全員で防犯パトロール活動を行っている。防犯劇の公演も行っており、出演依頼も受けている。パトロール活動と平行して劇の練習も行っている。

ｺﾒﾝﾄ：平成27年より区長会が青色防犯パトロールを開始、T-マックスと共に30台の青パトで地区内のパトロールを行っている。

子どもの健全育成

交流館自主グループ	1 団体	わくわく事業関連団体	5 団体
主任児童委員	2 名	放課後児童クラブ	5 団体
その他団体	団体	－	

活動例：【つばさと根っこの会】
小規模特認校である滝脇小学校と連携して学習林の整備活動や、滝っ子まつりを開催して子どもの健全育成を目指している。
【お野人会】
様々な体験を通して地域の子どもたちに地元の素晴らしさを伝え、地域活性化及び定住の推進を目指している。

ｺﾒﾝﾄ：子育てサークルを始め、英語遊び、和太鼓や棒の手などの活動も活発に行われている。

自治振興

交流館自主グループ	3 団体	わくわく事業関連団体	団体
その他団体	団体	－	
－		－	

活動例：【松平わくわくフェスタ実行委員会】
地域住民の絆を深めるイベント「松平わくわくフェスタ」を年に1回開催している。楽器演奏、伝統芸能発表、バザーといった内容で平成17年より、地域力の向上を図るため開催されており、地域最大のイベントとして定着している。

ｺﾒﾝﾄ：住民全般的に地域にづくりに関する関心が高く、活動が活発である。

その他1

【　　】

ｺﾒﾝﾄ：

その他2

【　　】

ｺﾒﾝﾄ：

■地域活動に対する地域住民の意識（自治力）

松平　豊田市　（単位：%）

A.住民参加型のまちづくりが進められていると思うか

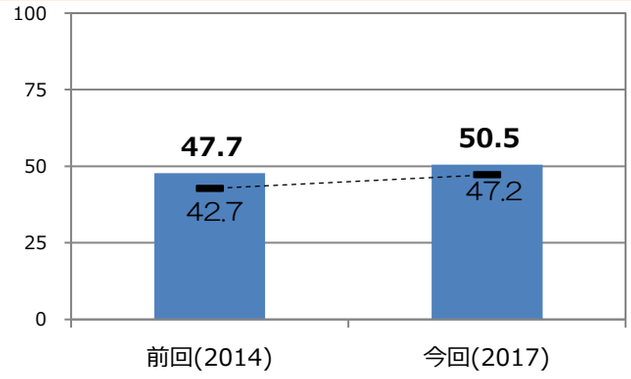

※「思う」「どちらかといえば思う」の合計

B.地域会議が地域の意見を集約できていると思うか

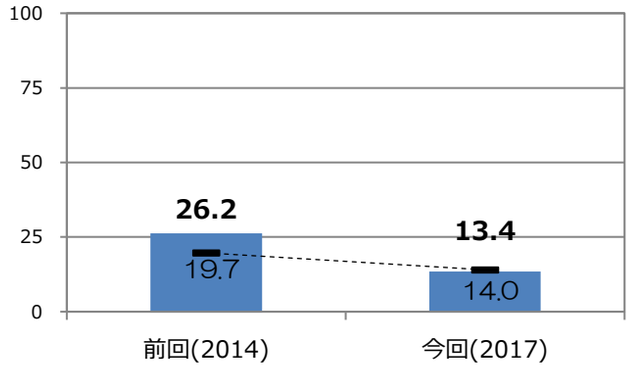

※「思う」「どちらかといえば思う」の合計

C.わくわく事業へ参加したいと思うか

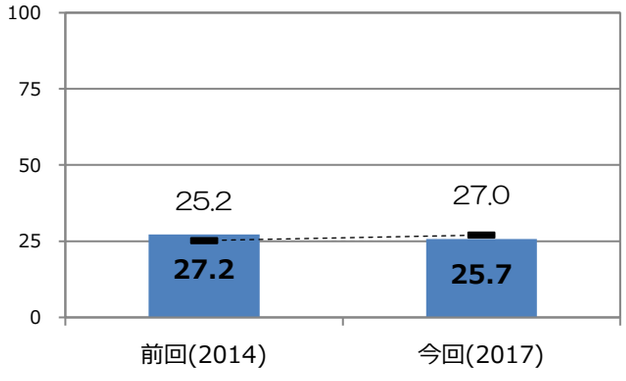

※「参加したい・している」「きっかけがあれば参加したい」の合計

D.わくわく事業の活動が地域のためになっていると思うか

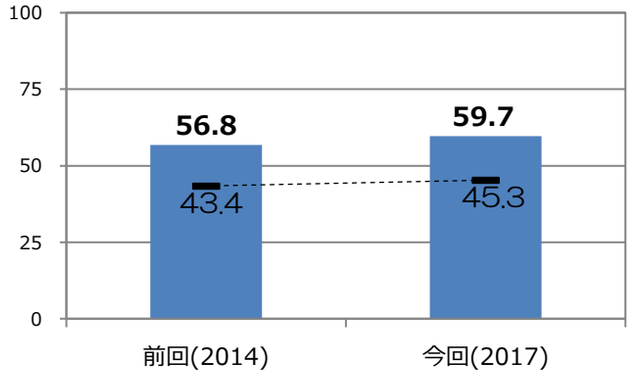

※「思う」「どちらかといえば思う」の合計

E.地域予算提案事業の活動が地域のためになっていると思うか

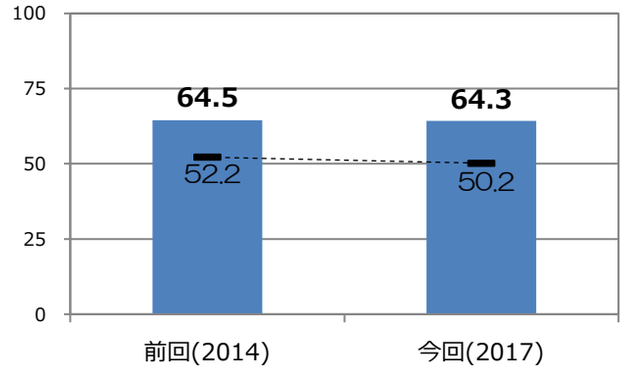

※「思う」「どちらかといえば思う」の合計（複数事業の平均値）

F.地域の歴史・文化・まちづくりへの誇りや愛着の有無

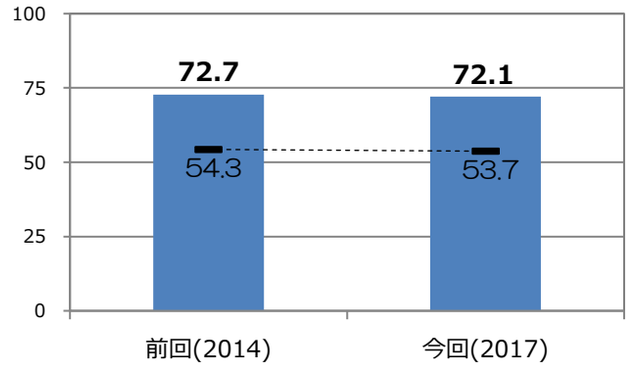

※「持っている」「どちらかといえば持っている」の合計

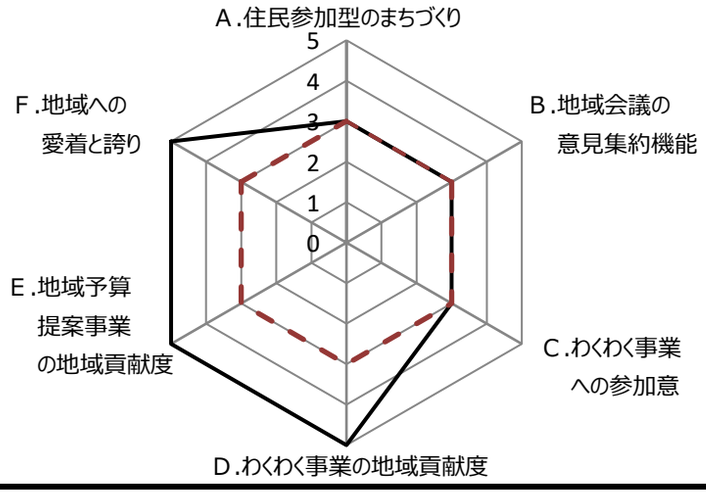

松平　豊田市

採点基準

5 ・・・ 市平均の1.2倍以上
4 ・・・ 市平均の1.1倍以上～1.2倍未満
3 ・・・ 市平均の0.9倍以上～1.1倍未満
2 ・・・ 市平均の0.8倍以上～0.9倍未満
1 ・・・ 市平均の0.8倍未満

出展：地域自治システム評価アンケート

地域自治システム（地域会議・わくわく事業・地域予算提案事業）の運用状況

わくわく事業実績

出典：各支所保有データ（最新年度については当初交付決定状況）

事業分類	2010	2011	2012	2013	2014	2015	2016	2017	2018	2019
①保健、医療、福祉の推進					2					1
②地域の伝統、文化、郷土芸能又はスポーツの振興	4	5	4	6	7	7	2	3	1	1
③安心・安全な地域づくり					1		2			1
④地域の生活環境改善、景観づくり　自然環境保全	7	1	1	3	4	6	3	4	2	2
⑤子どもの健全育成	2	3	3	1	3	1	4	4	5	5
⑥地域の特性を生かした産業振興			1							
⑦地域づくりに有効な助言や提案を受けるための事業										
⑧その他個性豊かな住みよい地域社会を構築するための事業					1					
事業件数（件）	13	9	9	10	18	14	11	11	8	10
実績額（千円）	5,000	3,511	4,217	3,763	4,891	4,736	4,895	4,473	3,856	4,771

地域予算提案事業実績

出典：各支所保有データ（最新年度については当初予算）

事業名	事業分類	2010	2011	2012	2013	2014	2015	2016	2017	2018	2019
病気を自ら予防し健康増進を図る事業	健康づくり	640	996	1,905	3,072	3,023	2,966	3,305	2,115	2,044	
通学路の安心安全の推進を図る事業	交通安全	6,950	2,278	1,479	1,487	1,677	1,753	1,049	972		
地域生活交通の充実を図る事業	公共交通	362	3,154	4,584	3,405						
河川・里山環境の維持・改善を図る事業	環境対策		2,256	1,285	964	131	534				
松平の地域資源を生かした魅力づくり事業	観光交流							4,715	3,005	3,719	5,149
持続可能な松平防災事業	防災対策								3,571	4,838	6,736
松平移住定住促進事業	定住対策										1,949
管理費									71	313	417
実績額（千円）		7,952	8,684	9,253	8,928	4,831	5,253	9,069	9,734	10,914	14,251

地域自治システム認知度

出典：地域自治システム評価アンケート（地域支援課）

◎地域会議

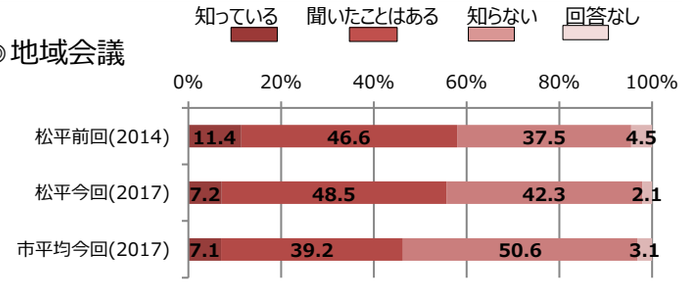

◎地域の地域予算提案事業

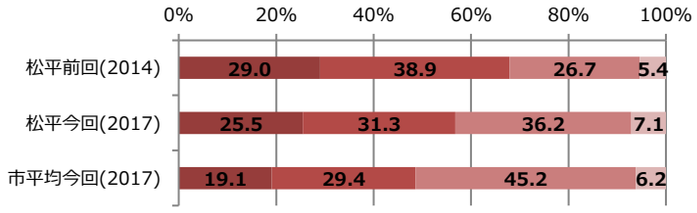

◎地域のわくわく事業

地域まちづくりビジョン

松平地域まちづくり構想(平成21年度策定)

将来像:歴史とみどり 元気あふれる 松平

目標1:愛があふれる松平(コミュニティ)

目標2:安全・安心ぐるり一周松平(安全・安心)

目標3:歩いて健康松平(健康づくり)

目標4:歴史と里山学び楽しむ松平(地域の魅力づくり)

松平　地域カルテ

2019 年　12 月版

発行：　松平 地域会議・　松平 支所

問合せ：　松平 支所　（　松平　地域会議事務局）

〔電話　0565-58-0001　〕

〔Ｅメール matsudaira-shisho@city.toyota.aichi.jp 〕