竜神　地域カルテ

2019 年　12 月版

竜神 地域会議・ 高岡 支所

この地域について簡単にまとめると

■「これまで15年」と「これから15年」の人口推移

①人口	おおむね これまでの 15年間で (2000年→2015年)	1.1 倍に増加	→ おおむね これからの 15年間で (2015年→2030年	1.0 倍で変化なし
②子ども		1.0 倍で変化なし		0.9 倍に減少
③若い世代（生産年齢）		1.0 倍で変化なし		1.0 倍で変化なし
④高齢者		**2.3 倍に増加**		1.1 倍に増加
⑤後期高齢者		**2.4 倍に増加**		**1.7 倍に増加**
⑥前期高齢者		**2.3 倍に増加**		0.7 倍に減少
⑦85歳以上		**3.0 倍に増加**		**2.0 倍に増加**
⑧③と⑥の負担		**2.7 倍に増加**		**2.2 倍に増加**

		2000年		2015年		2030年
⑦'85歳以上	100人に	1 人	→	2 人	→	4 人
⑨世帯あたり人口	1世帯に	2.56 人		2.32 人		2.28 人
⑩18歳未満同居世帯	100軒に	26 軒		22 軒		20 軒
⑪高齢者のみ世帯		5 軒		11 軒		12 軒
⑫三世代同居世帯		10 軒		7 軒		6 軒

■その他地域カルテから言える特徴的な点

高齢単身や高齢者のみ世帯	が	増加しており、今後もさらに増加する傾向である。（Ｐ１，４）
住みよさ満足度、定住意識		市の平均よりも高く、前回調査よりも高くなっている。（Ｐ９）
交通安全対策の推進		地域課題の認識として高くなっている。（Ｐ９）

目　次

この地域について簡単にまとめると	・・・・・・・・・・・・・	1
概　要	・・・・・・・・・・・・・	3
人口推移等	・・・・・・・・・・・・・	4
健康福祉	・・・・・・・・・・・・・	8
安全安心（防犯・交通安全・防災）	・・・・・・・・・・・・・	8
地域住民のまちに対する意識	・・・・・・・・・・・・・	9
地域住民のまちづくりへの参加	・・・・・・・・・・・・・	10
地域自治システムの運用状況	・・・・・・・・・・・・・	13

地域カルテとは

・地域の特徴を中学校区ごとにまとめたもので、地域住民（地域会議）と事務局（各支所）が共働で作成し、毎年度更新を行っています。

・このカルテでは、地域が

「①今どういった状況（概況）なのか」

「②将来どのようになるのか（※人口についてのみ）」

「③地域の自治（自分たちでまちづくりを行うこと）に対する意識」

を把握することができますので、地域課題の発見にぜひご活用ください。

概　要

【位置図】

竜神地域は、第8次豊田市総合計画で「市街地ゾーン」と「都市・田園ゾーン」に位置付けられており、北東部に位置する旧豊田市地区（土橋・緑ヶ丘・東田自治区）と、昭和40年に合併した中央部から南部に位置する旧高岡地区（竹上・竹中・竹下・本町・西田町自治区）から成り立っている。旧豊田市地区は市街化が進み、土橋駅周辺では土地区画整理事業が施行中である。旧高岡町地区は良好な農地が広がっており、防災上の観点から改修工事の行われている逢妻男川のほか、枝下中用水緑道、竹村新池公園などの住民が身近に接することのできる自然も多い。

（平成３１年４月１日現在）

面積		11.49 km^2	（市比　1.3%　）	[市　918.32 km2]
人口密度		2,219 人/km^2	（市比　479.3%　）	[市　463 人/km^2]
人口		25,496 人	（市比　6.0%　）	[市　425,340 人]
	男性	13,841 人	（市比　6.2%　）	[市　222,461 人]
	女性	11,655 人	（市比　5.7%　）	[市　202,879 人]
うち外国人人口		700 人	（市比　3.9%　）	[市　17,735 人]
世帯数		11,322 世帯	（市比　6.2%　）	[市　181,418 世帯]
平均年齢		42.31 歳	（市比　△0.8歳　）	[市　43.06 歳]

■都市基盤

主要道路

国道419号線を始めとした国道2路線と、主要地方道5路線がある。

公共交通

名鉄三河線（土橋駅、竹村駅）、おいでんバス（土橋・豊田東環状線）

公共施設

高校(2)、中学校(1)、小学校(3)、こども園等(5)、交番・駐在所(1)

竜神交流館、豊田地域文化広場、南部給食センター、ひまわりの街地域包括支援センター、土橋公園、竹村新池公園、竹元公園、一本木公園、しゅうさん公園、厳島公園、住吉公園、蔵前公園、南嶋公園、公益財団法人あすて

医療機関

病院(1)：豊田若竹病院

医科(13)：三宅医院、細野クリニック、なりたクリニック、すあみ整形外科クリニック、尾山皮フ科、大西医院、あんどう内科皮フ科クリニック、窪田整形外科リウマチクリニック、豊田健康管理クリニック、井上医院、あしかり眼科、こんどう耳鼻科クリニック、豊田土橋こころのクリニック

歯科(6)：加藤歯科医院、中町歯科、サトウ歯科医院、のぞみ歯科、竜神歯科、つづき歯科医院、緑ヶ丘デンタルクリニック

■地域資源

観光資源

寿町の達磨窯/初音川ビオトープ

特産品

米

イベント

竜神ふれあいまつり

人 口 推 移 等

	1995年		2000年		2005年		2010年	
計	22,410		22,851		24,603		24,830	
男 女	12,363	10,047	12,681	10,170	14,002	10,601	13,585	11,245
2015年比	90	89	93	90	102	94	99	100
0-14歳	3,657		3,424		3,503		3,600	
男 女	1,862	1,795	1,732	1,692	1,796	1,707	1,801	1,799
15-64歳	17,089		17,334		18,366		17,509	
男 女	9,777	7,312	9,986	7,348	10,901	7,465	10,007	7,502
高齢者数	1,664		2,093		2,734		3,721	
率（人口比）	7.4%		9.2%		11.1%		15.0%	
後期高齢者数	597		752		1,059		1,394	
男 女	231	366	284	468	425	634	550	844
率（同）	2.7%		3.3%		4.3%		5.6%	
65-74歳	1,067		1,341		1,675		2,327	
男 女	493	574	679	662	880	795	1,227	1,100
率（同）	4.8%		5.9%		6.8%		9.4%	
85歳以上	131		168		235		356	
男 女	50	81	57	111	81	154	94	262
2015年比	34	23	39	31	56	44	65	74
率（同）	0.6%		0.7%		1.0%		1.4%	
総世帯数	8,368		8,913		10,629		10,523	
一般世帯数	8,360		8,903		10,376		10,513	
世帯当たり人数	2.68		2.56		2.37		2.37	
6歳未満同居	995		1,015		1,094		1,151	
18歳未満同居	2,497		2,322		2,338		2,426	
率（全世帯比）	29.9%		26.1%		22.5%		23.1%	
65歳以上単身	109		167		284		372	
65歳以上夫婦	151		309		435		441	
高齢者のみ世帯	260		476		719		813	
率（同）	3.1%		5.3%		6.9%		7.7%	
三世代同居	1,033		854		823		802	
三世代同居率	12.4%		9.6%		7.9%		7.6%	
75歳以上 要介護3以上							128	
75歳以上 要介護1-2							144	
75歳以上 要支援1-2							59	

◎２０１５年を「１００人の村」に換算すると･･･

		1995年	2005年	2015年	2025年（推計）	2035年（推計）
	総数	90	99	100	100	98
	0-14歳	15	14	14	13	12
	15-64歳	68	74	67	67	64
	65歳以上	7	11	19	21	22
地域活動のボリュームゾーン	65-74歳(A)	4	7	12	9	10
	75歳以上	2	4	7	12	12
何らかのお手伝いが必要な年齢層	85歳以上(B)	1	1	2	3	5
何人で１人のお手伝いをするか	（A）÷（B）	4	7	6	3	2

出典：国勢調査を基にコーホート変化率法を用いて推計

2015年		2020年（推計）		2025年（推計）		2030年（推計）		2035年（推計）	
24,967		25,097		25,091		24,931		24,583	
13,680	11,287	13,748	11,349	13,793	11,297	13,766	11,165	13,648	10,936
100	100	100	101	101	100	101	99	100	97
3,470		3,366		3,207		3,154		3,111	
1,801	1,669	1,743	1,623	1,701	1,505	1,716	1,437	1,742	1,369
16,665		16,526		16,609		16,507		15,982	
9,569	7,096	9,590	6,936	9,673	6,936	9,636	6,870	9,377	6,606
4,832		5,205		5,267		5,271		5,490	
19.4%		20.7%		21.0%		21.1%		22.3%	
1,799		2,391		3,039		3,118		2,948	
755	1,044	1,056	1,335	1,326	1,712	1,284	1,834	1,189	1,759
7.2%		9.5%		12.1%		12.5%		12.0%	
3,033		2,814		2,229		2,152		2,542	
1,555	1,478	1,358	1,456	1,093	1,136	1,129	1,023	1,340	1,202
12.1%		11.2%		8.9%		8.6%		10.3%	
499		600		722		987		1,253	
145	354	194	406	257	465	367	620	441	812
100	100	134	115	177	131	253	175	304	229
2.0%		2.4%		2.9%		4.0%		5.1%	
10,801		10,865		10,980		10,973		10,912	
10,797		10,921		10,998		10,967		10,846	
2.32		2.31		2.29		2.28		2.28	
1,010		916		798		693		604	
2,389		2,343		2,265		2,194		2,162	
22.1%		21.5%		20.6%		20.0%		19.9%	
467		494		493		489		507	
718		760		805		811		856	
1,185		1,253		1,298		1,300		1,362	
11.0%		11.5%		11.8%		11.9%		12.6%	
709		680		646		625		604	
6.6%		6.2%		5.9%		5.7%		5.6%	
180		215		273					
170		262		333					
102		195		248					

◎人口推計グラフ（上記表から作成）

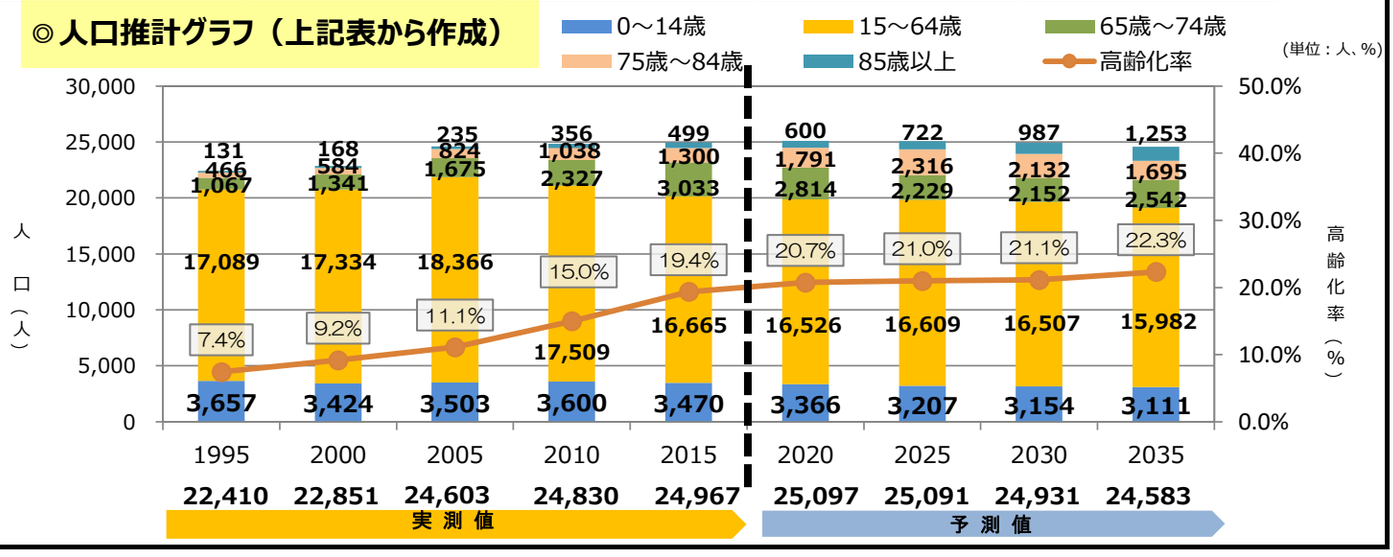

■１８歳未満同居率／高齢者　　出典：最新年度国勢調査（小地域集計）　※市推計は地域支援課作成

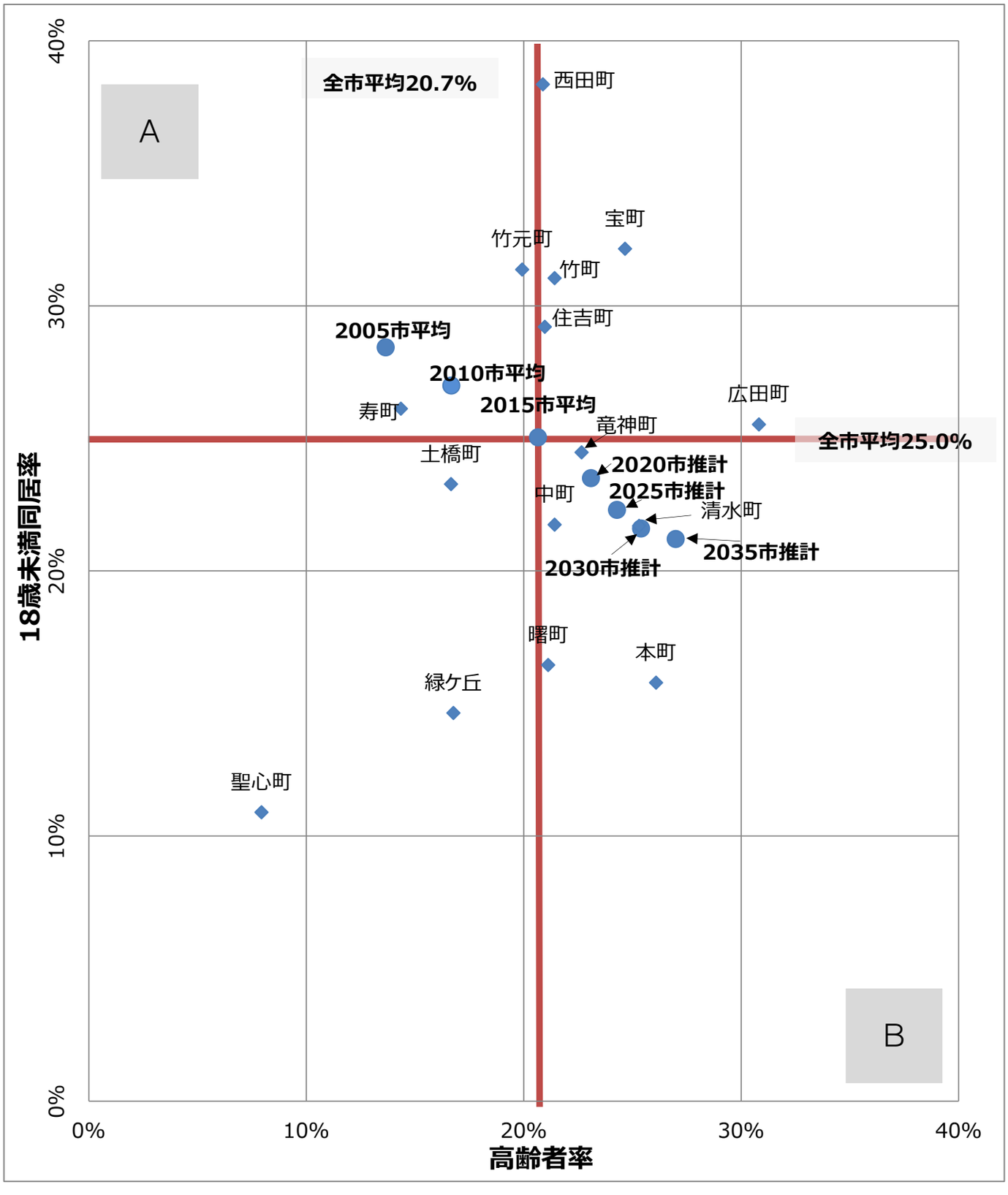

A・・・子ども・子育て支援活動が重要な地域

B・・・健康づくり・くらしを支える活動が重要な地域

■住居

出典：最新年度国勢調査

一般世帯数	10,797	世帯（	100.0% ）				
持ち家	5,751	世帯（	53.3% ）	給与住宅	232	世帯（	2.1% ）
公営等の借家	39	世帯（	0.4% ）	間借り	63	世帯（	0.6% ）
民営の借家	3,062	世帯（	28.4% ）	住宅以外	1,650	世帯（	15.3% ）

■学校区別データ

出典：住民基本台帳（各年4.1時点）、学校基本調査等（各年5.1時点）

小学校区別人口

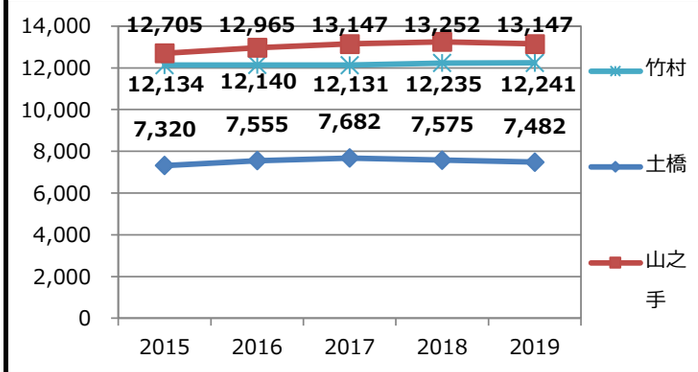

中学校生徒数

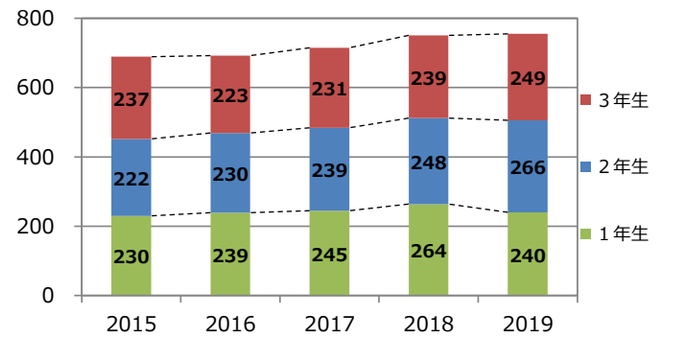

小学校児童数（単位：人）

①竹村小学校区

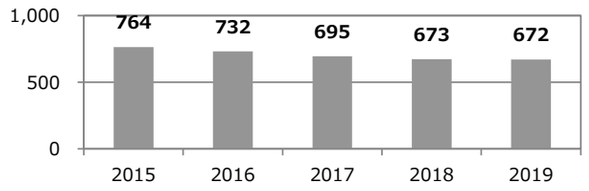

②土橋小学校区

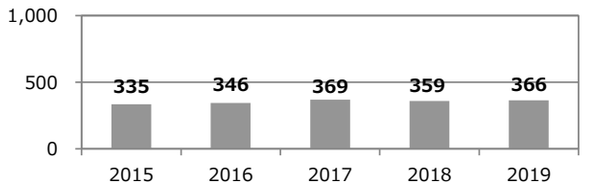

③山之手小学校区

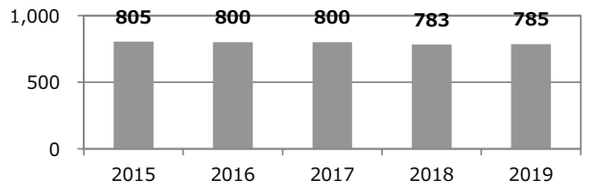

健康福祉

■健康・福祉

出典：地域健康カルテ

	2017		2016	2015
介護保険認定者	667 人	[市 13,045 人]	655 人	620 人
	12.8 %	[市 14.0 %]	12.8 %	12.6 %

市国民健康保険特定健康検査（対象40～76歳）		2017		2016	2015
BMI（25以上）	男性	27.9 %	[市 26.4 %]	26.9 %	27.5 %
	女性	21.7 %	[市 20.6 %]	20.8 %	20.7 %
HbA1c ※糖尿病の検査項目（5.6%以上）	男性	66.8 %	[市 68.1 %]	64.6 %	61.6 %
	女性	64.2 %	[市 67.7 %]	66.5 %	60.0 %
LDLコレステロール（120mg/dl以上）	男性	46.6 %	[市 48.9 %]	47.8 %	47.5 %
	女性	54.5 %	[市 57.6 %]	54.4 %	57.8 %
収縮期血圧（130mmHg以上）	男性	50.2 %	[市 47.4 %]	52.4 %	51.2 %
	女性	46.0 %	[市 42.8 %]	48.2 %	45.8 %

問診	男性（2017年）		女性（2017年）	
喫煙者	21.9 %	[市 20.7 %]	4.1 %	[市 3.6 %]
20歳から１０kg以上の体重増加	44.8 %	[市 39.7 %]	26.6 %	[市 24.8 %]
運動習慣なし	43.8 %	[市 49.1 %]	56.8 %	[市 56.1 %]
身体活動なし	42.3 %	[市 44.5 %]	50.3 %	[市 46.9 %]
夕食後の間食	10.5 %	[市 13.4 %]	13.7 %	[市 16.5 %]
朝食欠食	7.7 %	[市 6.5 %]	4.1 %	[市 3.7 %]
飲酒習慣	63.2 %	[市 62.8 %]	24.0 %	[市 23.4 %]
生活習慣の改善意思なし	44.8 %	[市 44.7 %]	41.0 %	[市 42.6 %]

安全安心（防犯・交通安全・防災）

■防犯

出典：愛知県警察本部提供データ

身近な犯罪の認知件数				
2018	82 件（ワースト 4 位）	[市 917 件]		
	① 自転車盗 38 件	② 侵入盗 15 件	③ 部品ねらい 9 件	
2017	108 件（ワースト 2 位）	[市 1,166 件]		
	① 自転車盗 44 件	② 侵入盗 26 件	③ 車上ねらい 17 件	
2016	112 件（ワースト 2 位）	[市 1,178 件]		
	① 自転車盗 46 件	② 侵入盗 31 件	③ 部品ねらい 16 件	

■交通安全

出典：愛知県警察本部提供データ

交通事故発生件数				
2018	166 件（ワースト 1 位）	[市 1,565 件]		
	人対車 14 件	車対車 151 件	その他 1 件	
2017	188 件（ワースト 1 位）	[市 1,866 件]		
	人対車 25 件	車対車 160 件	その他 3 件	
2016	174 件（ワースト 3 位）	[市 2,006 件]		
	人対車 20 件	車対車 152 件	その他 2 件	

■防災

出典：福祉総合相談課、防災対策課所有データ

避難行動要支援者名簿		
	対象者数 402 人	市 8,120 人
	（同意者数 292 人 同意率 73 %）	（6,305 人／ 77.6 %）

地震被害予測

※1 過去地震最大モデル（冬夕方発災）　※3「＊」は0.1%未満

※2 四捨五入の関係で合計値が合わない場合がある

震度面積率				建物被害			
7	0.0 %	[市 0.0 %]		全壊・焼失	65 棟	[市 677 棟]
6強	0.3 %	[市 ＊ %]		揺れ	61 棟	[市 502 棟]
6弱	99.7 %	[市 23.2 %]		液状化	0 棟	[市 25 棟]
5強	0.0 %	[市 76.8 %]		急傾斜地	0 棟	[市 108 棟]
5弱以下	0.0 %	[市 0.0 %]		火災	4 棟	[市 41 棟]
人的被害				半壊	429 棟	[市 4,813 棟]
死者数	2 人	[市 27 人]		揺れ	426 棟	[市 4,405 棟]
重傷者数	7 人	[市 66 人]		液状化	3 棟	[市 155 棟]
軽症者数	43 人	[市 492 人]		急傾斜地	0 棟	[市 253 棟]
避難者数（1週間後）	2,882 人	[市 47,345 人]				

地域住民のまちに対する意識

豊田市の住みよさ満足度

出展：市民意識調査

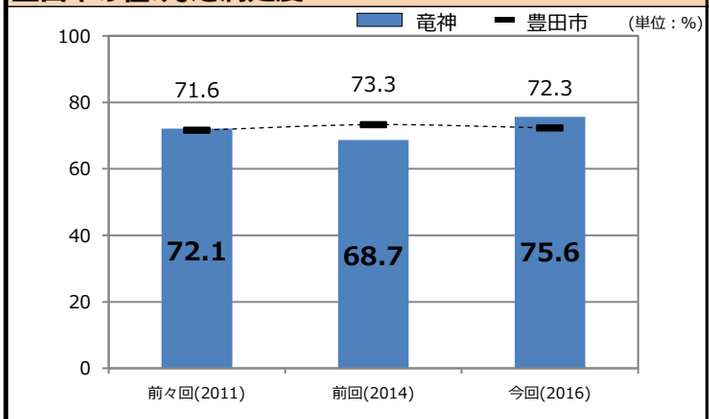

※選択肢「住みよい」「どちらかといえば住みよい」の合計

今住んでいるところへの定住意識

出展：市民意識調査

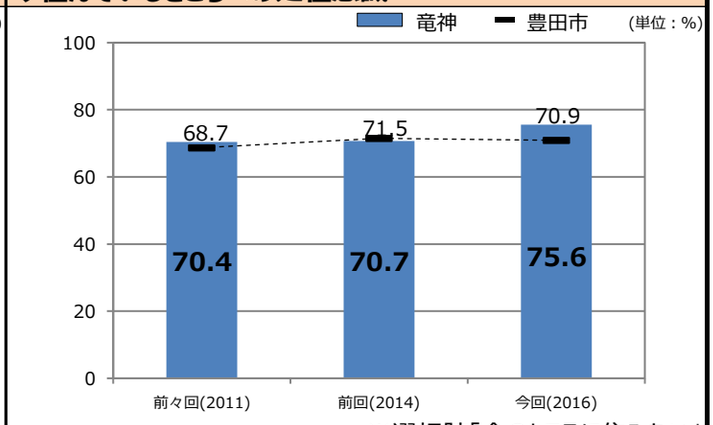

※選択肢「今のところに住みたい」

市の施策満足度（地域の満足度が高い順）

出典：市民意識調査

満足度	第１位		第２位		第３位	
１８・１９及び２０歳代	企業活動の活性化	5.67	食生活の安心	5.38	医療提供体制の充実	5.19
３０歳代	企業活動の活性化	5.75	スポーツ環境の充実	5.50	医療提供体制の充実	5.50
４０歳代	企業活動の活性化	5.37	食生活の安心	4.95	水辺環境等の水資源の確保	4.90
５０歳代	企業活動の活性化	5.52	子育て支援の充実	4.79	スポーツ環境の充実	4.67
６０歳代	企業活動の活性化	5.69	消防・救急体制の充実	5.33	水辺環境等の水資源の確保	5.24
７０歳代以上	医療提供体制の充実	5.41	消防・救急体制の充実	5.41	食生活の安心	5.13
地区内全年代	企業活動の活性化	5.51	食生活の安心	5.03	医療提供体制の充実	4.98
（参考）全市	企業活動の活性化	5.32	医療提供体制の充実	4.93	消防・救急体制の充実	4.93

※満足度を１～７の７段階で評価した平均値

地域課題（地域の課題認識が高い順）

出典：地域自治システム評価アンケート（地域支援課）

課題度	第１位		第２位		第３位	
２０歳代	医療の充実	66.7%	交通安全対策の推進	60.0%	子育ての支援の充実	53.3%
３０歳代	公共交通機関の充実	61.3%	防犯対策の強化	58.1%	広場、公園などの施設の整備	54.8%
４０歳代	防犯対策の強化	52.2%	買い物の不便の解消	47.8%	医療の充実	43.5%
５０歳代	高齢者の生きがいづくりの場などの充実	38.7%	交通安全対策の推進	35.5%	豊かな自然環境の保全	35.5%
６０歳代	交通安全対策の推進	51.7%	医療の充実	44.8%	防犯対策の強化	41.4%
７０歳代以上	交通安全対策の推進	67.5%	医療の充実	55.0%	広場、公園などの施設の整備	55.0%
地区内全年代	交通安全対策の推進	50.9%	医療の充実	44.4%	防犯対策の強化	43.9%
（参考）全市	交通安全対策の推進	53.9%	医療の充実	47.2%	生活道路・交通をスムーズにすること	45.4%

※「思う」「どちらかといえば思う」の合計

地域住民のまちづくりへの参加

■自治区やＮＰＯ等の活動状況

出典：地域支援課所有データ等

自治区位置図

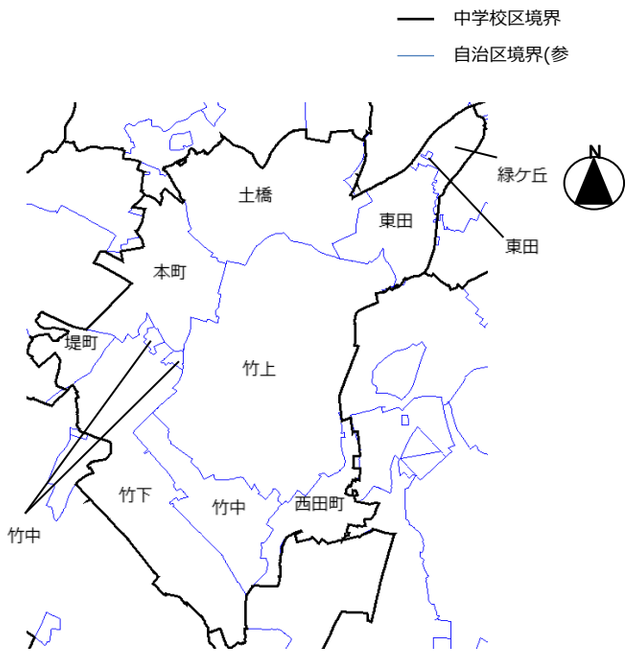

自治区加入率

加入率	78.6	%	加入世帯数	8,903	世帯
[市	80.9	%]	住基世帯	11,322	世帯

自治区加入率推移

(単位：世帯、%)

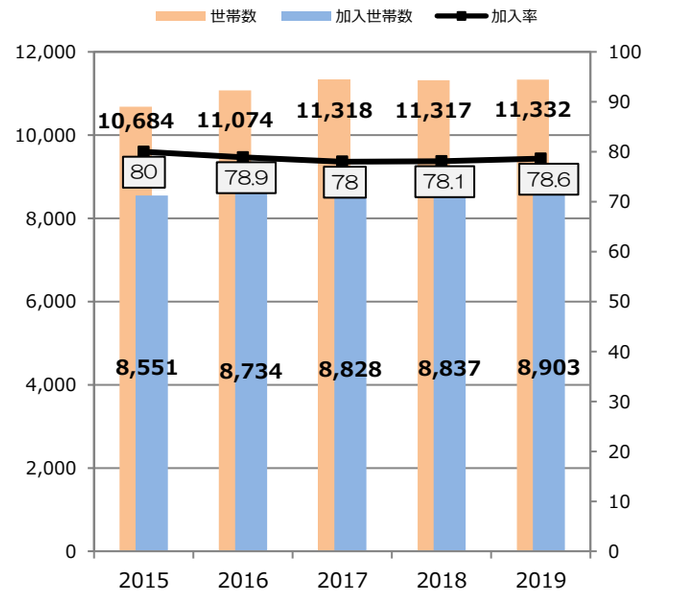

自治区一覧

自治区名	世帯数	組数	回覧数
土橋	2,111	70	190
緑ケ丘	740	24	40
東田	1,569	101	100
竹上	2,054	173	191
竹中	692	44	70
竹下	1,450	152	160
西田町	57	6	6
本町	230	9	27
合計	8,903	579	784

※世帯数は自治区から報告されたものであり
隣接した中学校区の一部を含む場合あり

自治区・地域活動への参加

出典：市民意識調査

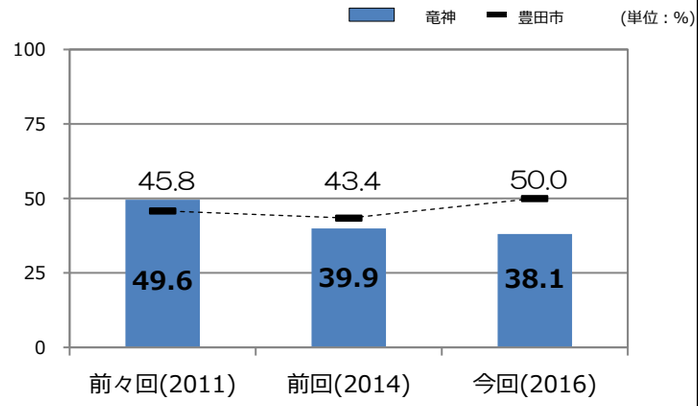

※「よく参加している」「ときどき参加している」の合計

ＮＰＯ・ボランティア活動への参加

出典：市民意識調査

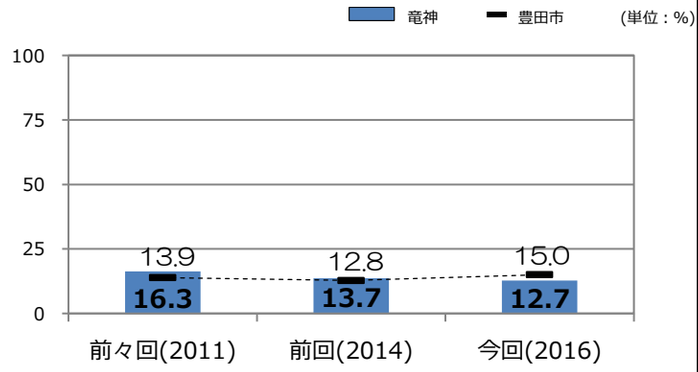

※「継続的に参加している」「ときどき参加している」の合計

ＮＰＯ・ボランティア活動の状況

健康

交流館自主グループ	10 団体	わくわく事業関連団体	3 団体
スポーツ推進委員	8 名	ヘルスサポートリーダー	13 名
高齢者クラブ	9 団体	その他団体	団体

活動例：【竹中脳げんき会】
平成19年度から継続活動中のわくわく事業団体。会員数は42名(R1.12.1現在)。「地域高齢者の心身の健康維持」を目的に、ひとりでは継続が難しい心身の健康維持活動を継続させるため、定期的な集まりの場を提供し、互いに刺激しあいながら継続できるように支援活動をしている。

ｺﾒﾝﾄ：毎年同じ内容にならないよう、創作ゲーム等の活動内容に工夫をこらすことで、参加者が飽きずに継続したくなるよう努力している。

福祉

交流館自主グループ	1 団体	わくわく事業関連団体	団体
民生委員児童委員	25 名	お元気ですかﾎﾞﾗﾝﾃｨｱ	名
ささえあいネット	99 団体	その他団体	団体

活動例：【ふれあいサロン「わっしょい竜神」】
創立16年目。外出する機会を求めている地域の高齢者のふれあい、引きこもり防止を目的としており、毎月第4金曜日に竜神交流館で季節に合った作品の制作など、様々なイベントを企画・実施している。

ｺﾒﾝﾄ：活動後、全員が一緒にランチを楽しむことで地域の高齢者だけでなく、活動を支えるボランティア同士の交流の場としても大切にされている。

観光・産業

交流館自主グループ	団体	わくわく事業関連団体	団体
その他団体	団体	―	
―		―	

活動例：

ｺﾒﾝﾄ：

伝統・文化

交流館自主グループ	団体	わくわく事業関連団体	団体
その他団体	団体	―	
―		―	

活動例：【竹村文化振興会】
平成29年度からのわくわく事業団体。会員数は13名 (R1.12.1現在)。「わがふるさと竹村」や「竹村風土記」を整理・データ保存を進めている。また、地域の子どもたちに郷土の歴史を伝える事業として、竹村小学校で出前講座等を実施している。

ｺﾒﾝﾄ：新しい団体ではあるが、会員の意識も高く、今後の活動展開が幅広く行われていくことを期待したい。

環境・景観

交流館自主グループ	団体	わくわく事業関連団体	2 団体
その他団体	団体	―	
―		―	

活動例：【生き・生きライフ東田】
平成22年度から継続活動中のわくわく事業団体。会員数は146名（R1.12.1現在）。東田地域内の「花のあるまちづくり」を推進するため、枝下中用水緑道のの傾斜地や東田地内の複数の花壇の維持管理作業を実施している。

ｺﾒﾝﾄ：景観維持だけでなく、活動を通した地域住民のコミュニケーションを図り、地域の防犯力を強化することも目的のひとつとしている。

安全・安心

交流館自主グループ	団体	わくわく事業関連団体	団体
自主防犯団体	11 団体	自主防災会	団体
消防団	34 名	その他団体	団体

活動例：【竜神青色防犯パトロール隊連絡協議会】
青色パトロール車による防犯パトロール活動を実施している団体で構成された協議会。協議会の会長及び会計は、各自治区長が毎年持ち回りでその任についている。自主防犯団体のほか、土橋小学校・竹村小学校・竜神中学校のPTAで構成された団体も協議会メンバーに含まれており、地域一体となって防犯活動を実施している。

ｺﾒﾝﾄ：地域予算提案事業「青色回転灯を使った地区防犯パトロール活動」として、パトロールの走行距離に応じた負担金(15円/km)の支給を受けている。

子どもの健全育成

交流館自主グループ	5 団体	わくわく事業関連団体	1 団体
主任児童委員	名	放課後児童クラブ	3 団体
その他団体	2 団体	―	

活動例：【野菜ひろば　竹下】
平成27年度から継続活動中のわくわく事業団体。会員数は14名(H30.4.1現在)。地域の子どもたちに「野菜を育てる大切さ、食べることの楽しさ」を学んでもらうことを目的に活動しており、活動をとおして地域社会の交流を進め、地域活動を担う人材の育成にも力を入れている。

ｺﾒﾝﾄ：収穫した野菜はこども園や小学校に提供しているほか、自治区イベントで調理した野菜をふるまうことで、団体のPRにも活用している。

自治振興

交流館自主グループ	1 団体	わくわく事業関連団体	団体
その他団体	団体	―	
―		―	

活動例：

ｺﾒﾝﾄ：

その他1

【マレットゴルフ場】
①土橋公園内マレットゴルフ場②竹村新池公園内マレットゴルフ場③偕楽園マレットゴルフ場（円山公園内）
〈活動について〉
公園内に設置されているマレットゴルフ場のため公園課の管理となるが、日常的な管理や草刈り等は自治区や有志による管理団体が実施している。
※丸山公園は豊南地域に設置された公園だが、マレットゴルフ場の日常的な管理は、竜神地域内の緑ヶ丘自治区が行っている。

ｺﾒﾝﾄ：

その他2

【　　】

ｺﾒﾝﾄ：

■地域活動に対する地域住民の意識（自治力）

竜神　豊田市　（単位：%）

A.住民参加型のまちづくりが進められていると思うか

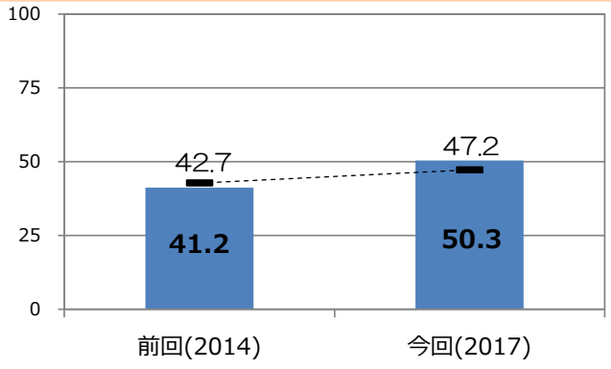

※「思う」「どちらかといえば思う」の合計

B.地域会議が地域の意見を集約できていると思うか

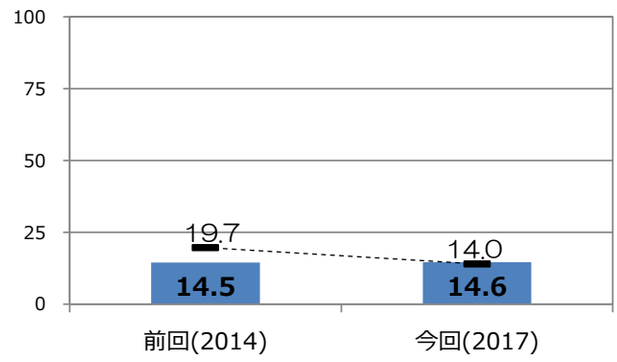

※「思う」「どちらかといえば思う」の合計

C.わくわく事業へ参加したいと思うか

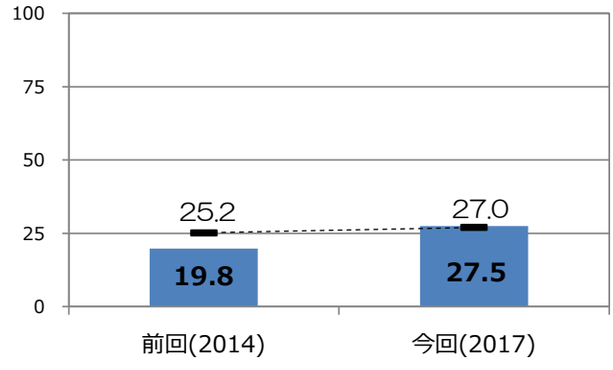

※「参加したい・している」「きっかけがあれば参加したい」の合計

D.わくわく事業の活動が地域のためになっていると思うか

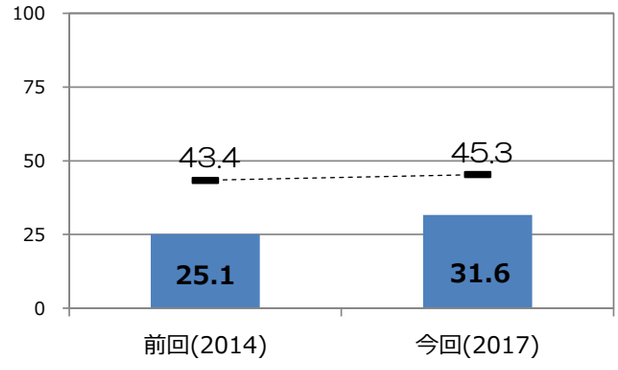

※「思う」「どちらかといえば思う」の合計

E.地域予算提案事業の活動が地域のためになっていると思うか

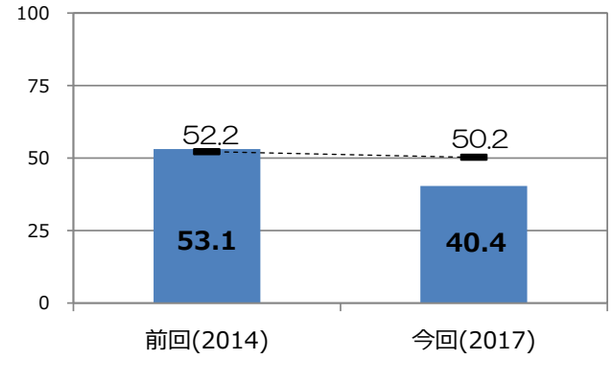

※「思う」「どちらかといえば思う」の合計（複数事業の平均値）

F.地域の歴史・文化・まちづくりへの誇りや愛着の有無

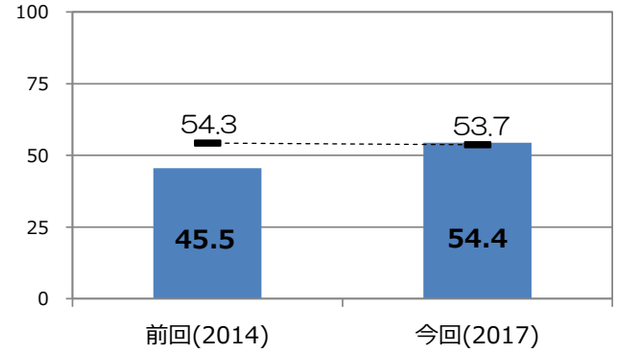

※「持っている」「どちらかといえば持っている」の合計

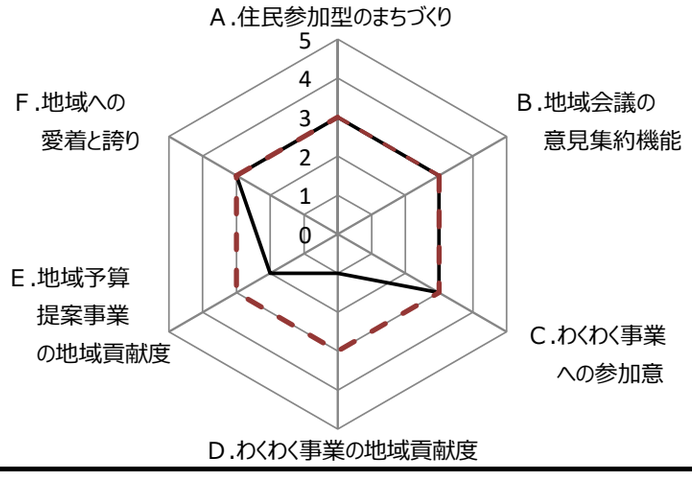

竜神　豊田市

採点基準

5 ・・・ 市平均の1.2倍以上
4 ・・・ 市平均の1.1倍以上～1.2倍未満
3 ・・・ 市平均の0.9倍以上～1.1倍未満
2 ・・・ 市平均の0.8倍以上～0.9倍未満
1 ・・・ 市平均の0.8倍未満

出展：地域自治システム評価アンケート

地域自治システム（地域会議・わくわく事業・地域予算提案事業）の運用状況

わくわく事業実績

出典：各支所保有データ（最新年度については当初交付決定状況）

事 業 分 類	2010	2011	2012	2013	2014	2015	2016	2017	2018	2019
①保健、医療、福祉の推進	1	1	1	1	1	1	1	2	3	3
②地域の伝統、文化、郷土芸能又はスポーツの振興								1	1	1
③安心・安全な地域づくり	2	2	2	3	1			1	3	3
④地域の生活環境改善、景観づくり　自然環境保全	7	3	2	2	1	1	1	1	1	1
⑤子どもの健全育成	3	2	2			1	2	1	2	2
⑥地域の特性を生かした産業振興										
⑦地域づくりに有効な助言や提案を受けるための事業										
⑧その他個性豊かな住みよい地域社会を構築するための事業		1					1			
事業件数（件）	13	9	7	6	3	3	5	6	10	10
実績額（千円）	1,994	1,863	984	1,074	447	777	944	1,585	3,676	3,852

地域予算提案事業実績

出典：各支所保有データ（最新年度については当初予算）

事 業 名	事業分類	2010	2011	2012	2013	2014	2015	2016	2017	2018	2019
青色回転灯を使った地区防犯パトロール活動	交通安全	87	122	90	86	94	90	109	84	95	525
安全のみどり線設置事業	交通安全	5,499	2,797								
ゴミ出しマナー向上推進事業	環境対策	779	421								
逢妻男川を利用したウォーキングコース整備	健康増進	1,953	195								
竜神地域ウォーキングコース整備	健康増進			3,494	931						
地域防犯意識の向上推進事業	防犯対策			2,404		1,092	1,924	1,864	2,094		
地域の防災対策事業	防災対策					616	33	780			
メタボリックシンドローム対策による竜神げんきプロジェクト	健康増進									2,686	1,717
実績額（千円）		8,318	3,535	5,988	1,017	1,802	2,047	2,753	2,178	2,781	2,242

地域自治システム認知度

出典：地域自治システム評価アンケート（地域支援課）

◎地域会議

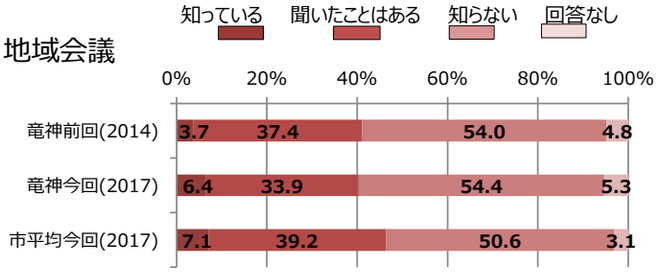

◎地域の地域予算提案事業

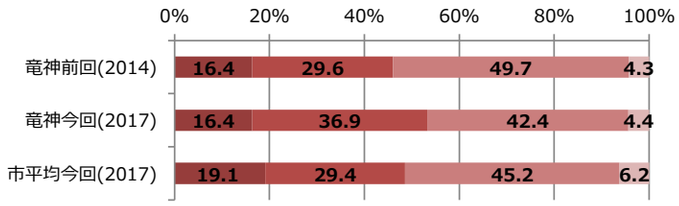

◎地域のわくわく事業

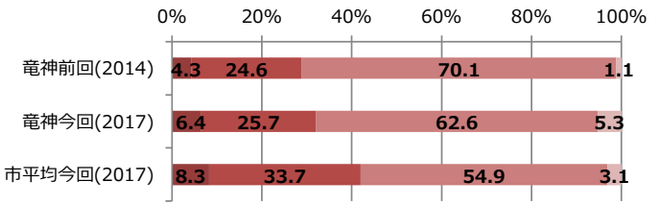

地域まちづくりビジョン

未実施

竜神　地域カルテ

2019 年　　12 月版

発行：　竜神 地域会議・　　高岡 支所

問合せ：　高岡 支所　（　竜神　地域会議事務局）

〔電話　　0565-53-2694　　〕

〔Ｅメール takaoka-shisho@city.toyota.aichi.jp〕