崇化館　地域カルテ

2019 年　　12 月版

崇化館 地域会議・ 挙母 支所

この地域について簡単にまとめると

■「これまで15年」と「これから15年」の人口推移

①人口	おおむね これまでの 15年間で (2000年→2015年)	1.1　倍に増加	→ おおむね これからの 15年間で (2015年→2030年	1.0　倍で変化なし
②子ども		0.9　倍に減少		0.9　倍に減少
③若い世代（生産年齢）		1.0　倍で変化なし		1.0　倍で変化なし
④高齢者		**1.8　倍に増加**		1.1　倍に増加
⑤後期高齢者		**2.0　倍に増加**		1.4　倍に増加
⑥前期高齢者		**1.6　倍に増加**		0.9　倍に減少
⑦85歳以上		**2.0　倍に増加**		**1.7　倍に増加**
⑧③と⑥の負担		**1.8　倍に増加**		**1.7　倍に増加**

		2000年		2015年		2030年
⑦85歳以上	100人に	1 人		3 人		5 人
⑨世帯あたり人口	1世帯に	2.45 人	→	2.17 人	→	2.05 人
⑩18歳未満同居世帯	100軒に	27 軒		22 軒		21 軒
⑪高齢者のみ世帯		9 軒		14 軒		15 軒
⑫三世代同居世帯		8 軒		5 軒		4 軒

■その他地域カルテから言える特徴的な点

地域の担い手となる働き盛り	が	安定して存在してる
市役所・公共機関・交通機関・商業店舗が充実していて日常の利便性		高い
自治区加入率は全市平均より高いが地域活動に対する住民意識の向上		課題

目　次

この地域について簡単にまとめると	・・・・・・・・・・・・・	1
概　要	・・・・・・・・・・・・・	3
人口推移等	・・・・・・・・・・・・・	4
健康福祉	・・・・・・・・・・・・・	8
安全安心（防犯・交通安全・防災）	・・・・・・・・・・・・・	8
地域住民のまちに対する意識	・・・・・・・・・・・・・	9
地域住民のまちづくりへの参加	・・・・・・・・・・・・・	10
地域自治システムの運用状況	・・・・・・・・・・・・・	13

地域カルテとは

・地域の特徴を中学校区ごとにまとめたもので、地域住民（地域会議）と事務局（各支所）が共働で作成し、毎年度更新を行っています。

・このカルテでは、地域が

「①今どういった状況（概況）なのか」

「②将来どのようになるのか（※人口についてのみ）」

「③地域の自治（自分たちでまちづくりを行うこと）に対する意識」

を把握することができますので、地域課題の発見にぜひご活用ください。

概　要

崇化館地域は、古事記の時代には既に衣の里と呼ばれていた。江戸時代には挙母藩が置かれており、朝日丘地域に挙母城が築かれ藩庁機能が移転するまでは、藩主の陣屋が置かれ藩政の中心地となっていた。名鉄三河線豊田市駅が開業してからは、豊田市の玄関口となっており、中心市街地として都市化が進んでいる。一方で、挙母神社の例大祭である挙母まつりなどの伝統・文化を重んじる風土が残っている。

市役所を始めとした公共機関や公共交通、商業店舗が充実しており、日常生活の利便性が高い。

（平成３１年４月１日現在）

面積		6.96 km^2	（市比　0.8%　）[市	918.32 km2]
人口密度		3,682 人/km^2	（市比　795.2%　）[市	463 人/km^2]
人口		25,624 人	（市比　6.0%　）[市	425,340 人]
	男性	13,405 人	（市比　6.0%　）[市	222,461 人]
	女性	12,219 人	（市比　6.0%　）[市	202,879 人]
うち外国人人口		1,388 人	（市比　7.8%　）[市	17,735 人]
世帯数		12,177 世帯	（市比　6.7%　）[市	181,418 世帯]
平均年齢		43.14 歳	（市比　0.1歳　）[市	43.06 歳]

■都市基盤

主要道路

国道5路線（153号、155号、248号、301号、419号）一般県道（県道342号線、県道343号線）、主な市道（欅通り線等）

公共交通

名鉄三河線・豊田線(豊田市駅)、とよたおいでんバス(10路線)、名鉄バス(7路線)、近距離高速バス、空港バス

公共施設

高校(0)、中学校(1)、小学校(3)、こども園等(6)、交番・駐在所(1)、消防署等(0)

市役所、福祉センター、豊田警察署、けやきワークス、青少年相談センター、スカイホール豊田、とよた市民活動センター、ものづくり創造拠点sentan、ヤングオールドサポートセンター、豊田加茂県民生活プラザ、駅西口サービスセンター、子育て総合支援センター、郷土資料館、コンサートホール、能楽堂、中央図書館、近代の産業とくらし発見館、とよたエコフルタウン、シルバー人材センター、八幡公園、児ノ口公園、平芝坂の上公園、平芝公園、白浜公園、中部給食センター、ひまわり邸地域包括支援センター

医療機関

病院(2)：鈴木病院、菊池病院

医科(30)：みどりヶ丘クリニック,鈴木整形外科,あかね医院,田中小児科医院,グリーンベルARTクリニック,きたまちクリニック,仁大駅前クリニック,内田クリニック,森島内科,日高内科,深見眼科,せき内科,ほしの内科,岩瀬小児科,サリアクリニック,石川整形外科,とよたメンタルクリニック,河合眼科,ハートフルクリニック,小野皮膚科医院,杉本内科クリニック,ひので整形外科,星山内科消化器科委員,石黒眼科クリニック,佐藤耳鼻咽喉科,杉本メンタルクリニック,鈴村産婦人科,成瀬内科,トヨタ眼科クリニック,加茂クリニック

歯科(16)：中根歯科,コモデンタルクリニック,鈴木歯科医院,宮地歯科医院,柴田歯科医院,英明歯科,三宅歯科医院,あだちデンタルクリニック,竹内佐年デンタルオフィス,服部矯正小児歯科,山本歯科医院,塚本歯科医院,だいせい歯科医院,岩瀬歯科医院,加藤歯科クリニック,こんどう矯正歯科

■地域資源

観光資源

挙母神社、コンサートホール、能楽堂、スカイホール豊田、近代の産業と暮らし発見館、エコフルタウン、平芝公園、貞宝ＣＣ

特産品

－

イベント

ふれ愛ﾌｪｽﾀ(5月)、おいでんまつり(7月)、挙母まつり(10月)、平芝公園梅まつり(3月)、STREET&PARKMARKET(第3日曜)

人 口 推 移 等

	1995年		2000年		2005年		2010年	
計	21,861		22,344		23,478		24,417	
男 女	11,324	10,537	11,672	10,672	12,332	11,146	12,831	11,586
2015年比	87	90	90	92	95	96	99	99
0-14歳	3,357		3,367		3,396		3,430	
男 女	1,746	1,611	1,730	1,637	1,737	1,659	1,718	1,712
15-64歳	16,309		16,209		16,691		16,929	
男 女	8,653	7,656	8,758	7,451	9,085	7,606	9,328	7,601
高齢者数	2,195		2,768		3,391		4,058	
率（人口比）	10.0%		12.4%		14.4%		16.6%	
後期高齢者数	883		1,104		1,396		1,743	
男 女	329	554	383	721	531	865	674	1,069
率（同）	4.0%		4.9%		5.9%		7.1%	
65-74歳	1,312		1,664		1,995		2,315	
男 女	596	716	801	863	979	1,016	1,111	1,204
率（同）	6.0%		7.4%		8.5%		9.5%	
85歳以上	172		315		405		482	
男 女	57	115	80	235	121	284	132	350
2015年比	27	27	38	55	57	66	62	82
率（同）	0.8%		1.4%		1.7%		2.0%	
総世帯数	8,393		8,845		10,099		10,541	
一般世帯数	8,347		8,791		9,567		10,525	
世帯当たり人数	2.53		2.45		2.37		2.28	
6歳未満同居	1,016		1,079		1,054		1,022	
18歳未満同居	2,363		2,341		2,371		2,471	
率（全世帯比）	28.3%		26.6%		24.8%		23.5%	
65歳以上単身	262		384		522		577	
65歳以上夫婦	272		447		581		554	
高齢者のみ世帯	534		831		1,103		1,131	
率（同）	6.4%		9.5%		11.5%		10.7%	
三世代同居	1,008		680		633		583	
三世代同居率	12.1%		7.7%		6.6%		5.5%	
75歳以上 要介護3以上							160	
75歳以上 要介護1-2							180	
75歳以上 要支援1-2							74	

◎２０１５年を「１００人の村」に換算すると･･･

		1995年	2005年	2015年	2025年（推計）	2035年（推計）
	総数	89	95	100	101	100
	0-14歳	14	14	13	12	12
	15-64歳	66	68	67	68	65
	65歳以上	9	14	20	21	24
地域活動のボリュームゾーン	65-74歳(A)	5	8	11	9	12
	75歳以上	4	6	9	12	12
何らかのお手伝いが必要な年齢層	85歳以上(B)	1	2	3	4	5
何人で１人のお手伝いをするか	（A）÷（B）	5	4	4	2	2

出典：国勢調査を基にコーホート変化率法を用いて推計

2015年		2020年（推計）		2025年（推計）		2030年（推計）		2035年（推計）	
24,684		24,935		24,993		24,873		24,694	
13,023	11,661	13,205	11,730	13,306	11,687	13,331	11,542	13,346	11,349
100	100	101	101	102	100	102	99	102	97
3,156		3,036		3,000		2,944		2,928	
1,630	1,526	1,603	1,433	1,606	1,393	1,608	1,336	1,631	1,298
16,652		16,740		16,792		16,448		15,940	
9,195	7,457	9,296	7,445	9,347	7,445	9,245	7,202	9,042	6,897
4,876		5,159		5,239		5,481		5,826	
19.8%		20.7%		21.0%		22.0%		23.6%	
2,219		2,622		2,986		3,033		2,945	
893	1,326	1,055	1,567	1,207	1,779	1,210	1,823	1,191	1,754
9.0%		10.5%		11.9%		12.2%		11.9%	
2,657		2,537		2,252		2,448		2,881	
1,305	1,352	1,252	1,285	1,145	1,107	1,267	1,180	1,481	1,399
10.8%		10.2%		9.0%		9.8%		11.7%	
640		799		963		1,120		1,244	
212	428	259	540	311	652	363	757	409	835
100	100	122	126	147	152	171	177	193	195
2.6%		3.2%		3.9%		4.5%		5.0%	
11,128		11,518		11,963		12,285		12,635	
11,109		11,496		11,724		11,783		11,771	
2.17		2.12		2.08		2.05		2.04	
961		924		880		850		832	
2,407		2,424		2,409		2,427		2,478	
21.7%		21.1%		20.5%		20.6%		21.1%	
805		866		913		968		1,042	
720		731		749		778		827	
1,525		1,597		1,663		1,746		1,869	
13.7%		13.9%		14.2%		14.8%		15.9%	
526		490		463		442		426	
4.7%		4.3%		3.9%		3.7%		3.6%	
222		236		268					
210		288		328					
126		214		244					

◎人口推計グラフ（上記表から作成）

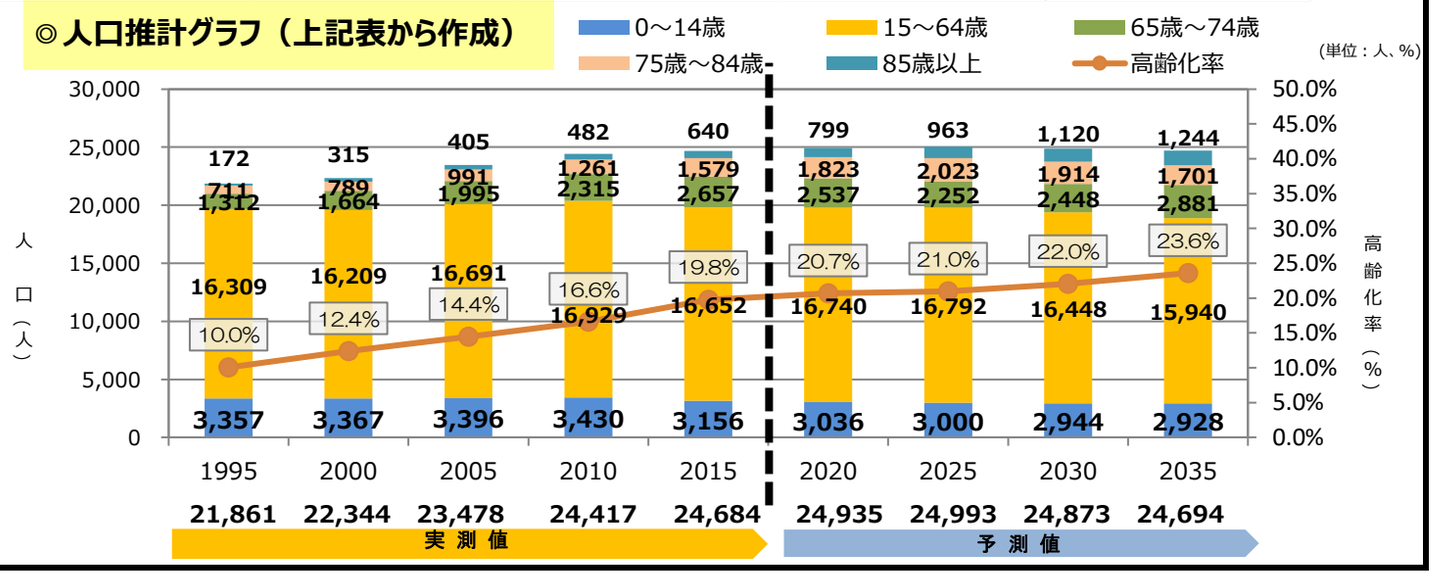

■１８歳未満同居率／高齢者　　出典：最新年度国勢調査（小地域集計）　※市推計は地域支援課作成

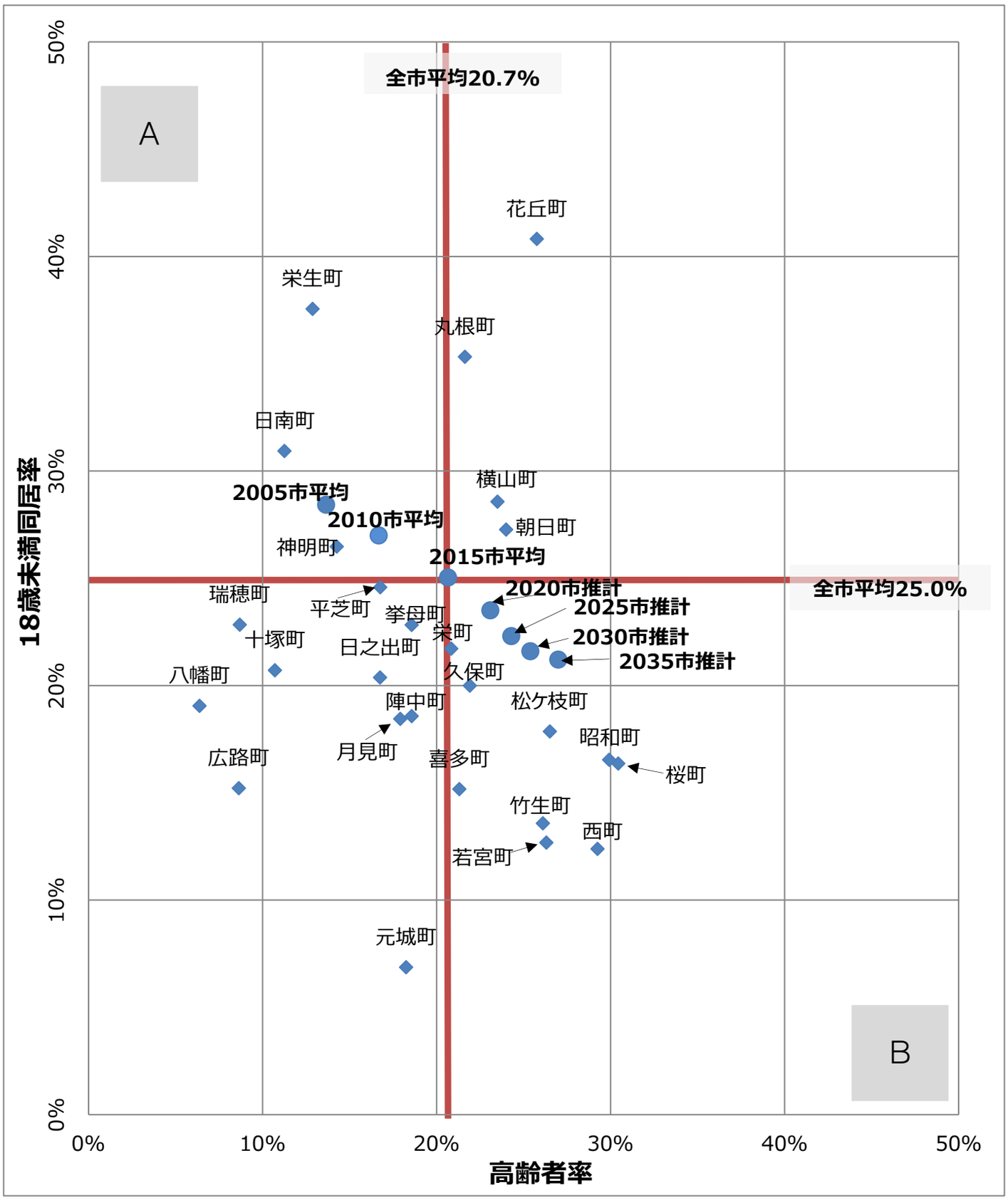

A・・・子ども・子育て支援活動が重要な地域

B・・・健康づくり・くらしを支える活動が重要な地域

■住居

出典：最新年度国勢調査

一般世帯数	11,109 世帯	（ 100.0% ）			
持ち家	5,455 世帯	（ 49.1% ）	給与住宅	251 世帯	（ 2.3% ）
公営等の借家	337 世帯	（ 3.0% ）	間借り	54 世帯	（ 0.5% ）
民営の借家	4,755 世帯	（ 42.8% ）	住宅以外	257 世帯	（ 2.3% ）

■学校区別データ

出典：住民基本台帳（各年4.1時点）、学校基本調査等（各年5.1時点）

小学校区別人口

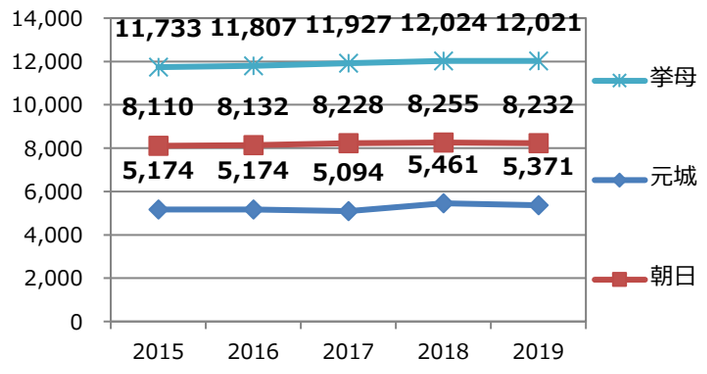

中学校生徒数

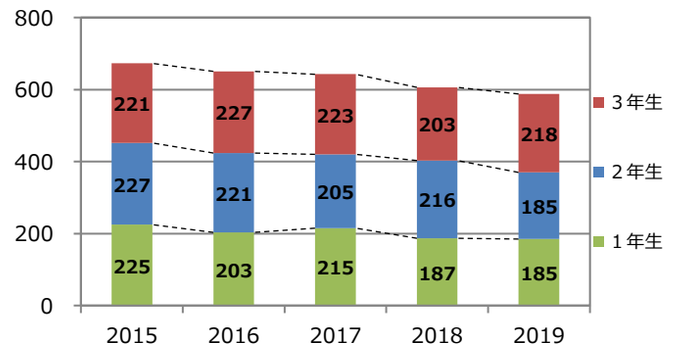

小学校児童数（単位：人）

①挙母小学校区

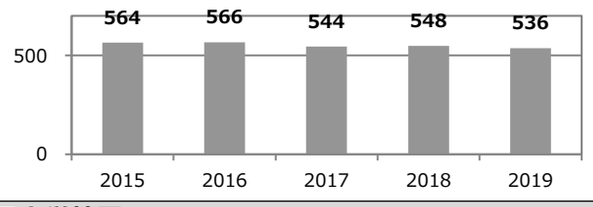

②元城小学校区

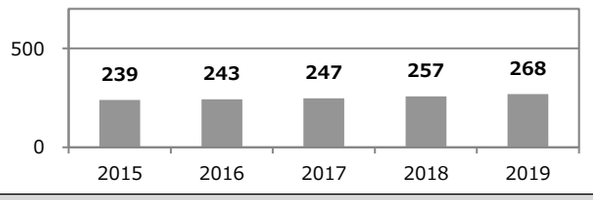

③朝日小学校区

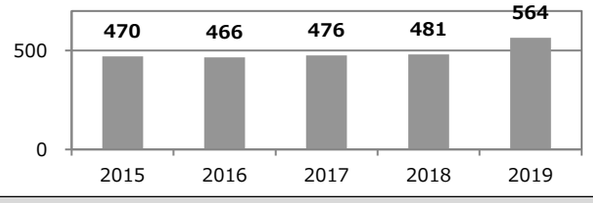

健康福祉

■健康・福祉

出典：地域健康カルテ

	2017		2016	2015
介護保険認定者	749 人	[市 13,045 人]	773 人	787 人
	15 %	[市 14.0 %]	0 %	0 %

市国民健康保険特定健康検査（対象40～76歳）		2017		2016	2015
BMI（25以上）	男性	27.4 %	[市 26.4 %]	24.0 %	24.8 %
	女性	19.6 %	[市 20.6 %]	19.9 %	18.1 %
HbA1c ※糖尿病の検査項目（5.6%以上）	男性	67.3 %	[市 68.1 %]	66.2 %	63.6 %
	女性	67.5 %	[市 67.7 %]	69.6 %	61.8 %
LDLコレステロール（120mg/dl以上）	男性	48.1 %	[市 48.9 %]	49.6 %	55.4 %
	女性	56.0 %	[市 57.6 %]	60.5 %	63.2 %
収縮期血圧（130mmHg以上）	男性	49.5 %	[市 47.4 %]	50.0 %	46.6 %
	女性	42.4 %	[市 42.8 %]	39.8 %	43.0 %

問診	男性（2017年）		女性（2017年）	
喫煙者	22.3 %	[市 20.7 %]	5.0 %	[市 3.6 %]
20歳から１０kg以上の体重増加	24.3 %	[市 39.7 %]	25.6 %	[市 24.8 %]
運動習慣なし	53.4 %	[市 49.1 %]	56.8 %	[市 56.1 %]
身体活動なし	49.1 %	[市 44.5 %]	47.3 %	[市 46.9 %]
夕食後の間食	17.0 %	[市 13.4 %]	19.9 %	[市 16.5 %]
朝食欠食	10.2 %	[市 6.5 %]	3.9 %	[市 3.7 %]
飲酒習慣	60.1 %	[市 62.8 %]	29.5 %	[市 23.4 %]
生活習慣の改善意思なし	41.9 %	[市 44.7 %]	42.9 %	[市 42.6 %]

安全安心（防犯・交通安全・防災）

■防犯

出典：愛知県警察本部提供データ

身近な犯罪の認知件数				
2018	95 件（ワースト 1 位）	[市 917 件]		
	① 自転車盗 57 件	② 車上ねらい 12 件	③ 侵入盗 7 件	
2017	122 件（ワースト 1 位）	[市 1,166 件]		
	① 自転車盗 63 件	② 侵入盗 20 件	③ 車上ねらい 17 件	
2016	138 件（ワースト 1 位）	[市 1,178 件]		
	① 自転車盗 69 件	② 部品ねらい 18 件	③ 車上ねらい 15 件	

■交通安全

出典：愛知県警察本部提供データ

交通事故発生件数				
2018	140 件（ワースト 3 位）	[市 1,565 件]		
	人対車 20 件	車対車 163 件	その他 4 件	
2017	177 件（ワースト 3 位）	[市 1,866 件]		
	人対車 19 件	車対車 156 件	その他 2 件	
2016	187 件（ワースト 1 位）	[市 2,006 件]		
	人対車 18 件	車対車 0 件	その他 0 件	

■防災

出典：福祉総合相談課、防災対策課所有データ

避難行動要支援者名簿		
	対象者数 469 人	市 8,120 人
	（同意者数 344 人 同意率 73 %）	（6,305 人／ 77.6 %）

地震被害予測

※1 過去地震最大モデル（冬夕方発災）
※2 四捨五入の関係で合計値が合わない場合がある
※3「＊」は0.1%未満

震度面積率				建物被害			
7	0.0 %	[市 0.0 %]		全壊・焼失	32 棟	[市 677 棟]
6強	0.0 %	[市 ＊ %]		揺れ	30 棟	[市 502 棟]
6弱	100.0 %	[市 23.2 %]		液状化	0 棟	[市 25 棟]
5強	0.0 %	[市 76.8 %]		急傾斜地	0 棟	[市 108 棟]
5弱以下	0.0 %	[市 0.0 %]		火災	2 棟	[市 41 棟]
人的被害				半壊	230 棟	[市 4,813 棟]
死者数	1 人	[市 27 人]		揺れ	228 棟	[市 4,405 棟]
重傷者数	5 人	[市 66 人]		液状化	2 棟	[市 155 棟]
軽症者数	26 人	[市 492 人]		急傾斜地	0 棟	[市 253 棟]
避難者数（1週間後）	2,814 人	[市 47,345 人]				

地域住民のまちに対する意識

豊田市の住みよさ満足度

出展：市民意識調査

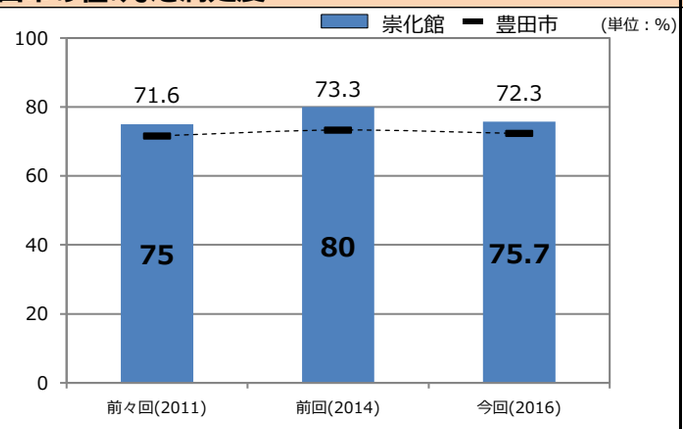

※選択肢「住みよい」「どちらかといえば住みよい」の合計

今住んでいるところへの定住意識

出展：市民意識調査

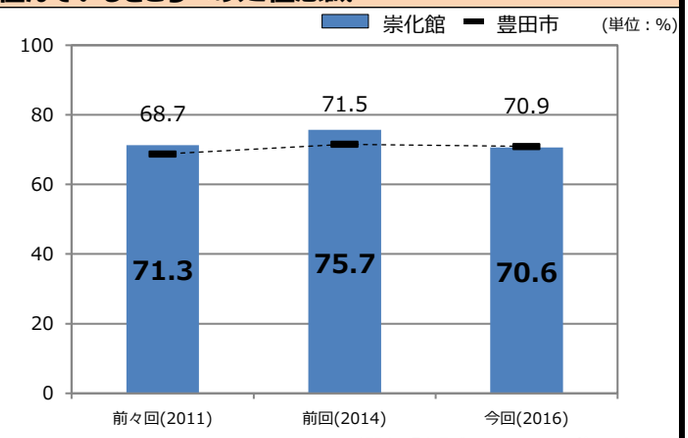

※選択肢「今のところに住みたい」

市の施策満足度（地域の満足度が高い順）

出典：市民意識調査

満足度	第１位		第２位		第３位	
１８・１９及び２０歳代	地産地消の推進	4.75	森林の保全	4.75	情報提供体制の充実	4.75
３０歳代	生活排水の適正処理	5.40	学校教育の充実	5.36	高齢者が活躍できる環境整備	5.36
４０歳代	生活排水の適正処理	5.23	国際化に対応したまちづくり	5.23	森林の保全	5.18
５０歳代	学校教育の充実	5.05	青少年の育成	4.95	スポーツ環境の充実	4.95
６０歳代	郷土の歴史・文化の継承	5.14	障がい者の暮らしの安全	5.10	地球温暖化への対策	5.10
７０歳代以上	子育て支援の充実	4.89	心と体の健康づくり	4.75	医療提供体制の充実	4.75
地区内全年代	企業活動の活性化	5.43	医療提供体制の充実	5.11	消防・救急体制の充実	5.04
（参考）全市	企業活動の活性化	5.32	医療提供体制の充実	4.93	消防・救急体制の充実	4.93

※満足度を１～７の７段階で評価した平均値

地域課題（地域の課題認識が高い順）

出典：地域自治システム評価アンケート（地域支援課）

課題度	第１位		第２位		第３位	
２０歳代	医療の充実	64.3%	交通安全対策の推進	50.0%	観光によるまちづくりの推進	50.0%
３０歳代	買い物の不便の解消	65.0%	交通安全対策の推進	65.0%	医療の充実	65.0%
４０歳代	交通安全対策の推進	54.1%	防災対策の充実	54.1%	医療の充実	54.1%
５０歳代	医療の充実	51.6%	交通安全対策の推進	48.4%	公共交通機関の充実	45.2%
６０歳代	交通安全対策の推進	63.0%	医療の充実	63.0%	防犯対策の強化	51.9%
７０歳代以上	交通安全対策の推進	48.9%	高齢者の生きがいづくりの場などの充実	46.7%	防犯対策の強化	44.7%
地区内全年代	交通安全対策の推進	56.5%	医療の充実	56.5%	買い物の不便の解消	49.2%
（参考）全市	交通安全対策の充実	53.9%	医療の充実	47.2%	生活道路・交通をスムーズにすること	45.4%

※「思う」「どちらかといえば思う」の合計

地域住民のまちづくりへの参加

■自治区やＮＰＯ等の活動状況

出典：地域支援課所有データ等

自治区位置図

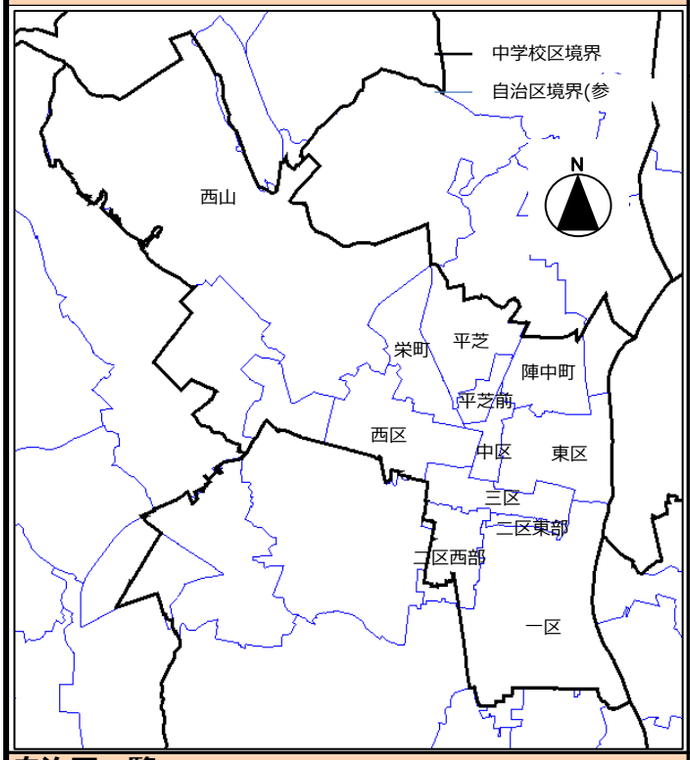

自治区加入率

加入率	87.7	%	加入世帯数	10,684	世帯
［市	80.9	%］	住基世帯	12,177	世帯

自治区加入率推移

(単位：世帯、%)

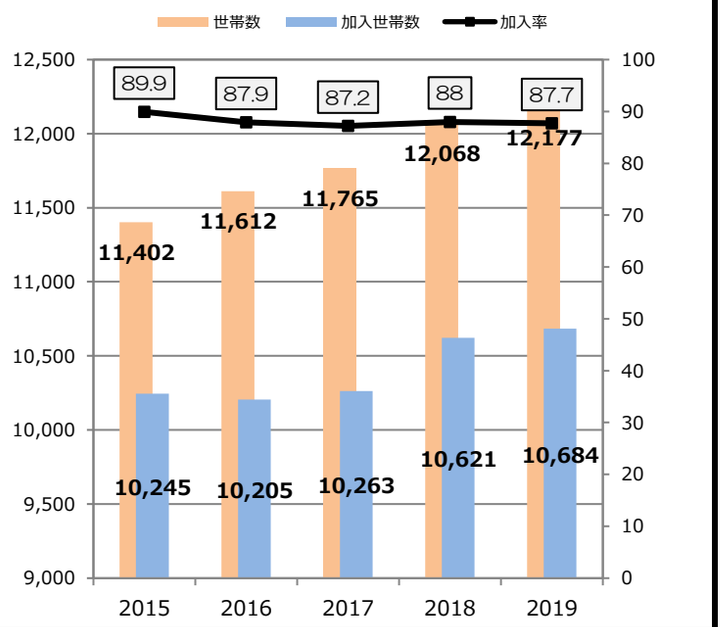

自治区一覧

自治区名	世帯数	組数	回覧数
一区	1,742	139	115
二区東部	426	32	35
二区西部	566	21	140
三区	728	26	30
東区	1,059	95	95
中区	327	22	25
西区	1,399	51	82
平芝	965	54	86
平芝前	200	14	18
陣中町	700	52	52
栄町	747	45	55
西山	1,825	104	145
合計	10,684	655	878

※世帯数は自治区から報告されたものであり
隣接した中学校区の一部を含む場合あり

自治区・地域活動への参加

出典：市民意識調査

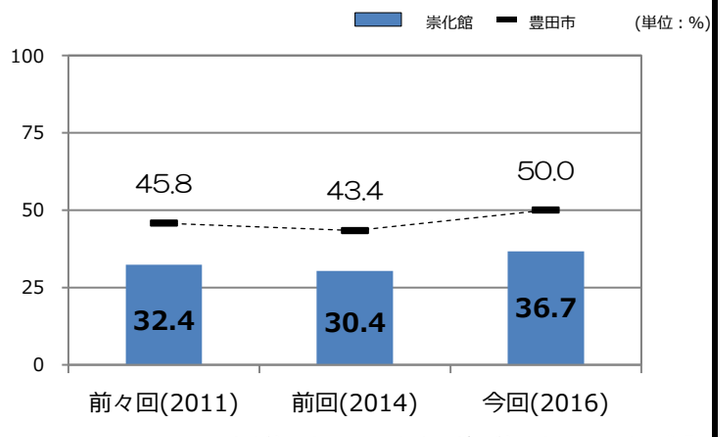

※「よく参加している」「ときどき参加している」の合計

ＮＰＯ・ボランティア活動への参加

出典：市民意識調査

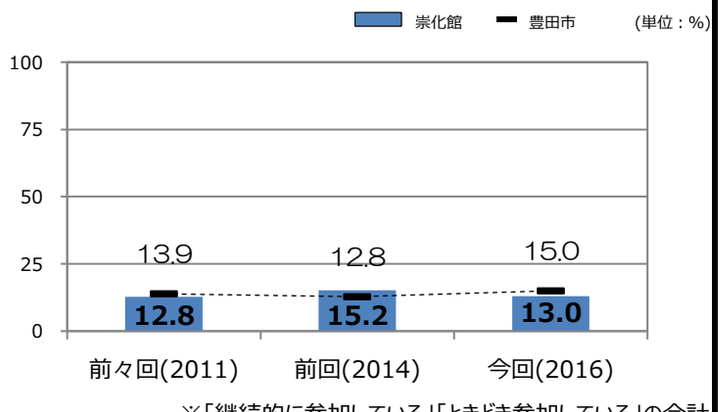

※「継続的に参加している」「ときどき参加している」の合計

ＮＰＯ・ボランティア活動の状況

健康

交流館自主グループ	8 団体	わくわく事業関連団体	1 団体
スポーツ推進委員	5 名	ヘルスサポートリーダー	10 名
高齢者クラブ	11 団体	その他団体	団体

活動例：【ヘルスサポートリーダー】
地域住民の健康づくりのための講座やイベントでの啓発など地域にねざした活動を行っている。
【地区コミュニティ会議】
わくわく事業を活用し、地域の健康づくり事業を行っている。

ｺﾒﾝﾄ：

福祉

交流館自主グループ	2 団体	わくわく事業関連団体	団体
民生委員児童委員	29 名	お元気ですかﾎﾞﾗﾝﾃｨｱ	名
ささえあいネット	84 団体	その他団体	団体

活動例：【民生委員】
自治区と連携しながら、ひとり暮らし高齢者等に声かけや訪問を行っている。
ひまわり亭包括支援センターと協力し、徘徊老人の捜索訓練等も行っている。

ｺﾒﾝﾄ：民生委員が地域福祉の中心を担う。人口が多く災害時要支援者への対応が難しい。

観光・産業

交流館自主グループ	団体	わくわく事業関連団体	1 団体
その他団体	団体	－	
－		－	

活動例：【桜町まちづくりの会】
　桜町本通商店街通りにおいて、豊田東高校の生徒と協力しながら、親子で楽しめるゲームイベントを実施。地域の活性化や、賑わいの増加、多世代のふれあいの場づくりを行っている。

ｺﾒﾝﾄ：

伝統・文化

交流館自主グループ	50 団体	わくわく事業関連団体	団体
その他団体	団体	－	
－		－	

活動例：【雅豊会木目込み】
木目込み人形の作成を行っているサークルであるが、年に１回程度子どもたちを対象として体験会を行い、文化を伝える活動も行っている。
【挙母まつり関連団体】
10月第3日曜に実施される挙母まつりに関連する取組が行われている。

ｺﾒﾝﾄ：挙母まつりのお膝元であることから、まつり文化の伝統・文化継承に対する意識が強い。

環境・景観

交流館自主グループ	団体	わくわく事業関連団体	1 団体
その他団体	団体	－	
－		－	

活動例：【やつば池クラブ】
農業用ため池「やつば池」の周回路を整備する団体。整備された周回路を活用して、ウォーキングなど健康づくりのイベントを開催するなど、単に整備するに留まらない活動を行っている。

ｺﾒﾝﾄ：

安全・安心

交流館自主グループ	団体	わくわく事業関連団体	団体
自主防犯団体	18 団体	自主防災会	団体
消防団	24 名	その他団体	団体

活動例：【防犯パトロール】
各自治区における自主防犯団体が自主的にパトロールを行っている。
【防災訓練】
各自主防災会が中心となり、小学校等で避難所の設営訓練などを実施している。

ｺﾒﾝﾄ：平地と高台地域との間で、水害に対する意識のギャップがある。

子どもの健全育成

交流館自主グループ	団体	わくわく事業関連団体	1 団体
主任児童委員	3 名	放課後児童クラブ	3 団体
その他団体	団体	－	

活動例：【ぬくもり♡ねっと】
子どもの居場所づくりとして、崇化館交流館で「子ども食堂」を実施する団体。

ｺﾒﾝﾄ：交流館でも子育てサロンを実施するなど、子育て世代の居場所づくりが行われている。

自治振興

交流館自主グループ	3 団体	わくわく事業関連団体	団体
その他団体	団体	－	
－		－	

活動例：【toyotaまるごとおせっかい】
　地域の活性化を目指し、中心市街地を訪れた外国人に対して、観光案内等を実施している。

ｺﾒﾝﾄ：

その他1

【　　】

ｺﾒﾝﾄ：

その他2

【　　】

ｺﾒﾝﾄ：

■地域活動に対する地域住民の意識（自治力）

崇化館　豊田市　（単位：%）

A.住民参加型のまちづくりが進められていると思うか

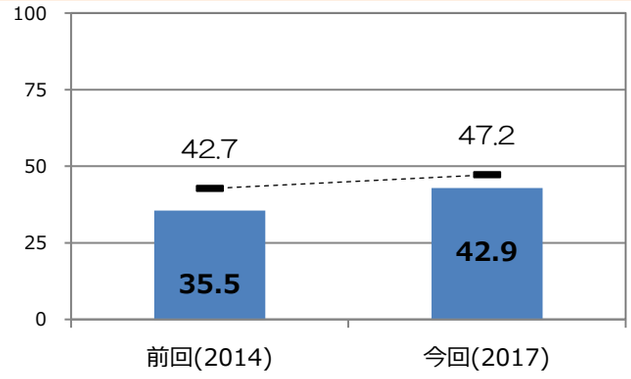

※「思う」「どちらかといえば思う」の合計

B.地域会議が地域の意見を集約できていると思うか

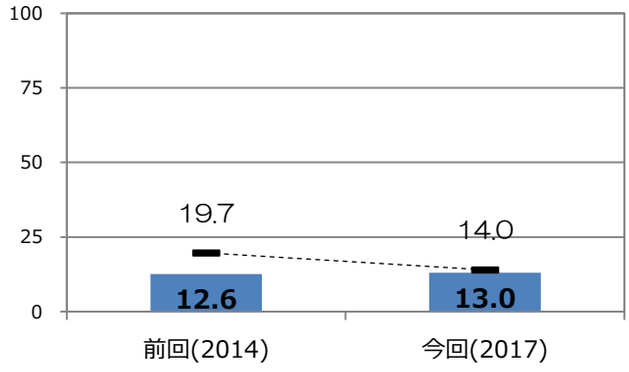

※「思う」「どちらかといえば思う」の合計

C.わくわく事業へ参加したいと思うか

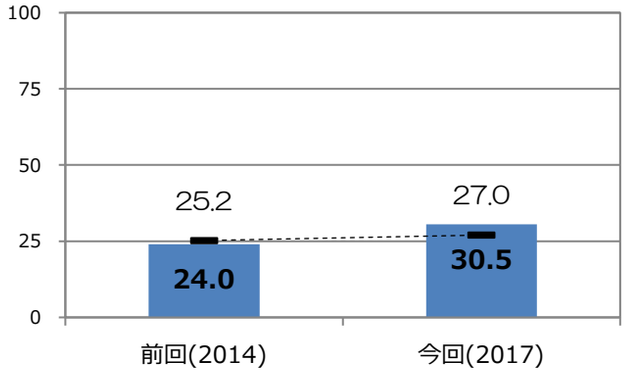

※「参加したい・している」「きっかけがあれば参加したい」の合計

D.わくわく事業の活動が地域のためになっていると思うか

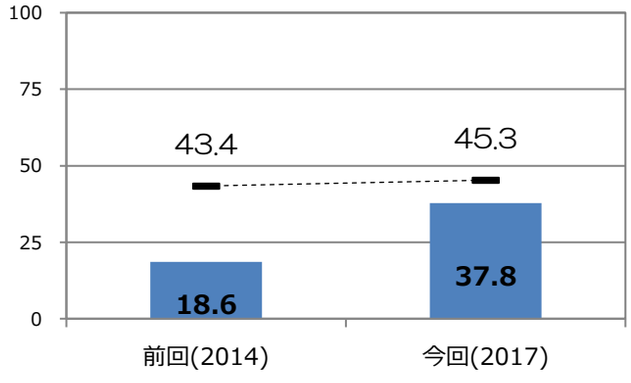

※「思う」「どちらかといえば思う」の合計

E.地域予算提案事業の活動が地域のためになっていると思うか

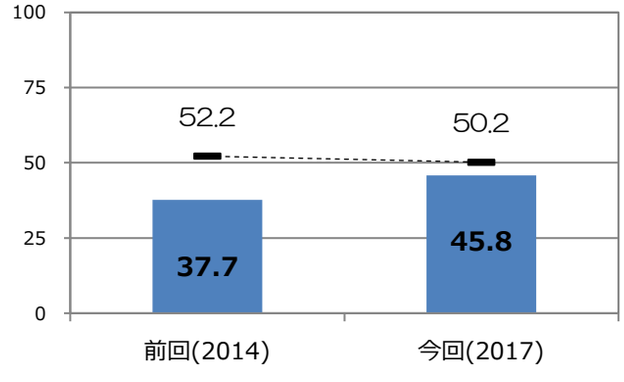

※「思う」「どちらかといえば思う」の合計（複数事業の平均値）

F.地域の歴史・文化・まちづくりへの誇りや愛着の有無

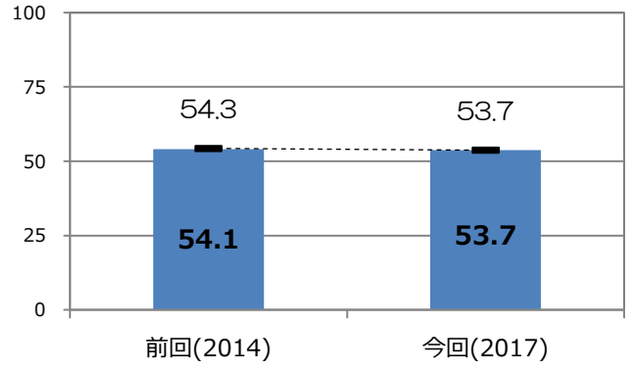

※「持っている」「どちらかといえば持っている」の合計

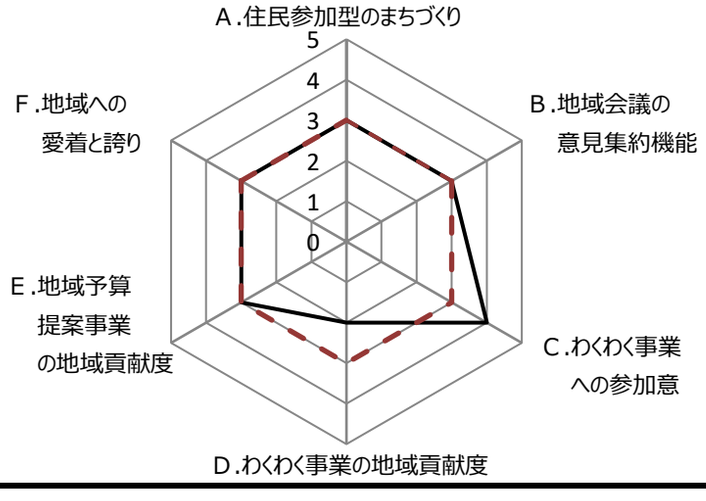

崇化館　豊田市

採点基準

5 ・・・ 市平均の1.2倍以上
4 ・・・ 市平均の1.1倍以上～1.2倍未満
3 ・・・ 市平均の0.9倍以上～1.1倍未満
2 ・・・ 市平均の0.8倍以上～0.9倍未満
1 ・・・ 市平均の0.8倍未満

出展：地域自治システム評価アンケート

地域自治システム（地域会議・わくわく事業・地域予算提案事業）の運用状況

わくわく事業実績

出典：各支所保有データ（最新年度については当初交付決定状況）

事業分類	2010	2011	2012	2013	2014	2015	2016	2017	2018	2019
①保健、医療、福祉の推進		1		1	2	2	1	1	1	1
②地域の伝統、文化、郷土芸能又はスポーツの振興	1	3	3	4	1		1	2	1	1
③安心・安全な地域づくり	1	1	2	2	2					
④地域の生活環境改善、景観づくり　自然環境保全	9	2	2	3	3	3	3	3	2	1
⑤子どもの健全育成	3	4	1	3						1
⑥地域の特性を生かした産業振興	1							1	1	1
⑦地域づくりに有効な助言や提案を受けるための事業										
⑧その他個性豊かな住みよい地域社会を構築するための事業			1		1				2	2
事業件数（件）	15	11	9	13	9	5	5	7	7	7
実績額（千円）	2,110	3,094	1,620	2,370	1,428	530	584	1,486	2,399	1,844

地域予算提案事業実績

出典：各支所保有データ（最新年度については当初予算）

事業名	事業分類	2010	2011	2012	2013	2014	2015	2016	2017	2018	2019
あいさつや声かけによる、ふれあい豊かな地域づくり事業	防犯対策	1,553	1,838	1,063	1,652	970	823				
安全・安心な生活づくり事業（防犯）	防犯対策							596	99	231	
安全・安心な生活づくり事業（防災）	防災対策							172	3,855	716	
安全・安心な生活づくり事業（交通安全）											3,288
実績額（千円）		1,553	1,838	1,063	1,652	970	823	768	3,954	947	3,288

地域自治システム認知度

出典：地域自治システム評価アンケート（地域支援課）

◎地域会議

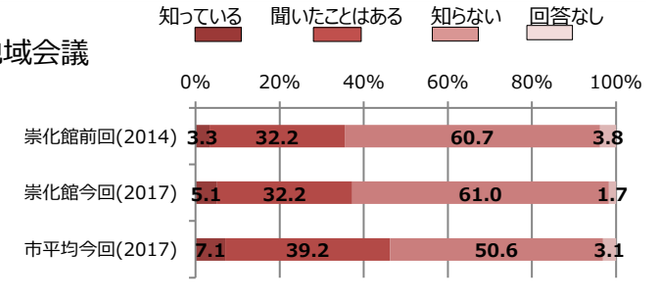

◎地域の地域予算提案事業

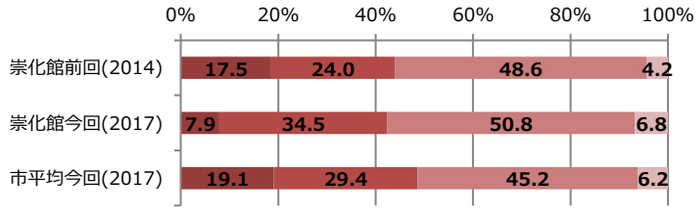

◎地域のわくわく事業

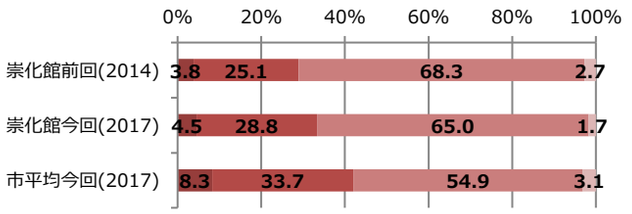

地域まちづくりビジョン

未実施

崇化館　地域カルテ

2019 年　　12 月版

発行：　崇化館 地域会議・　　挙母 支所

問合せ：　挙母 支所　（　崇化館　地域会議事務局）

〔電話　　0565-34-6629　　〕

〔Ｅメール　chiikishien@city.toyota.aichi.jp 〕